

 **Direktorat Pusat Teknologi Informasi**

Pengenalan Ekosistem Digital

di lingkungan Telkom University

Senin, 25 Mei 2026
Ruang Fusion Rigour DEN (FRD)

Visit : <https://it.telkomuniversity.ac.id/>

Address: Gedung Panambulai, Jl. Telekomunikasi – Terusan Buahbatu,
Bandung, 40257, Indonesia





Peran

- Mendukung visi universitas Telkom untuk menjadi research and entrepreneurial university yang berperan aktif dalam **pengembangan teknologi, sains, dan seni berbasis teknologi informasi**.
- Mendukung dan menyediakan **infrastruktur, aplikasi, serta layanan teknologi informasi yang kuat dan terintegrasi**, universitas Telkom dapat mencapai visinya untuk menjadi pusat keunggulan riset dan berwirausaha dalam pengembangan teknologi, sains, dan seni berbasis teknologi informasi.
- Menjalin **komunikasi dan kolaborasi** yang lebih komprehensif dengan seluruh stakeholder untuk peningkatan layanan dan mewujudkan visi Telkom University.

NILAI



Direktorat PuTI

Riset & Layanan TI (RiYanTI)

Pengembangan Produk TI (DevTI)

Infrastruktur TI (ISTI)

Service Desk

IT Quality Management

Resource & Content Management

IT Research

Satu Data Development

Academic IT Development

Non-Academic IT Development

External & Strategic IT Development

Network

Data Center

IT Security



Pengenalan Ekosistem Digital Dosen di Telkom University

01



Pengenalan seluruh Layanan IT

- SSO
- Microsoft Azure, Microsoft 365
- SATU Framework
- iGracias
- TelU Connect Wifi

02



Single Sign On

- Aktivasi SSO
- Login pada Layanan IT
 - My TelU
 - iGracias
 - SATU Framework

03



Sistem Informasi / Aplikasi

- Akademik
 - Perkuliahan
 - Nilai
- Non Akademik
 - Manajemen SDM
 - Aplikasi Penunjang SDM (Digi Train, dll)

04

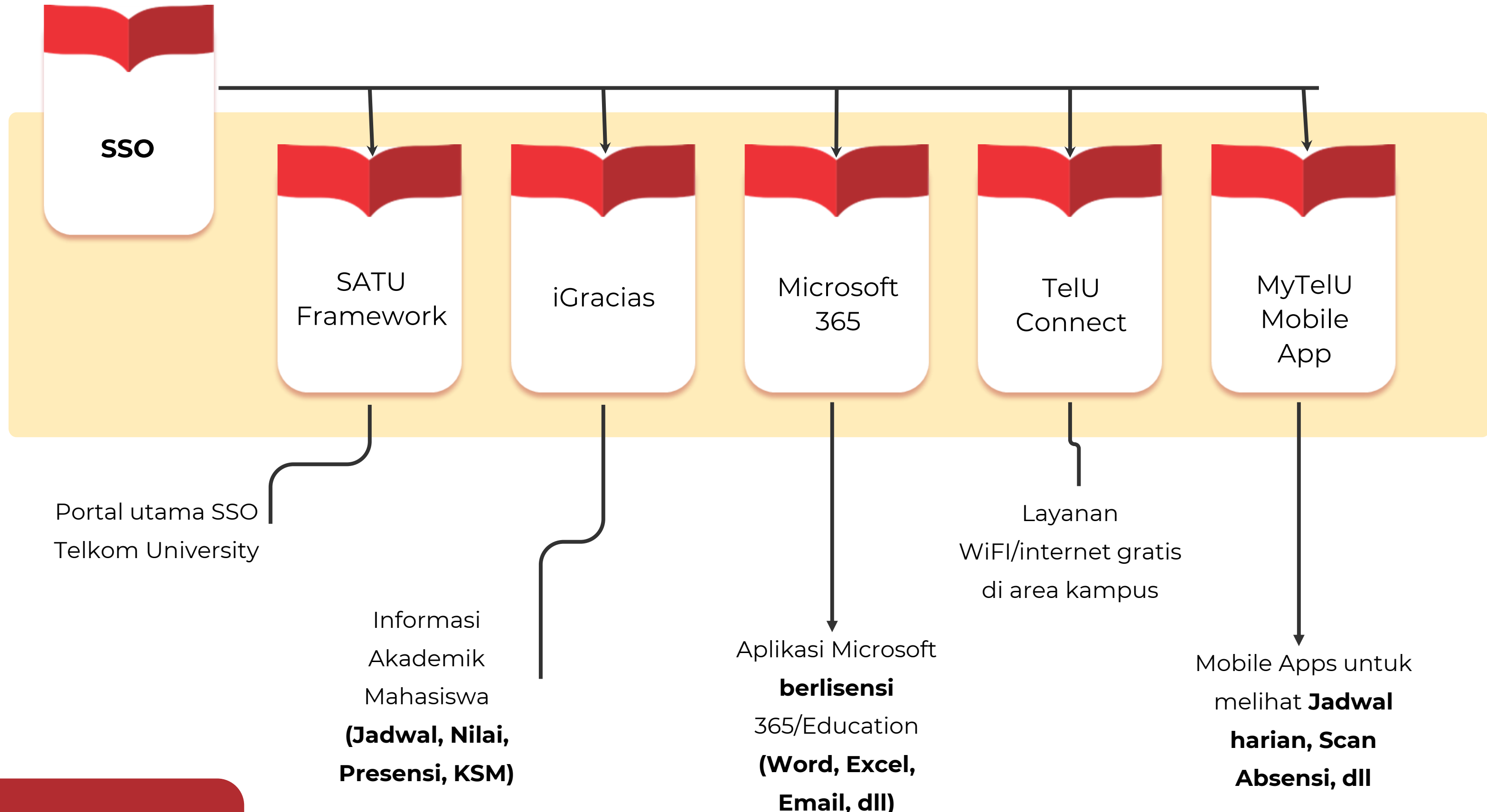


Informasi Lain

- Keamanan TI
- Kontak IT Service Desk

SSO sebagai “Kunci Pintu Gerbang”

SSO (Single Sign-On) adalah sistem autentikasi terintegrasi yang memungkinkan dosen mengakses berbagai layanan dan aplikasi Telkom University menggunakan satu akun login yang sama.



Single Sign On

Sistem autentikasi yang memungkinkan pengguna mengakses beberapa aplikasi menggunakan username dan password yang sama. Satu akun yang akan digunakan selama menjadi civitas Telkom University.

Username SSO

ranitawindriani

Email Telkom University

ranitawindriani@telkomuniversity.ac.id

Password SSO

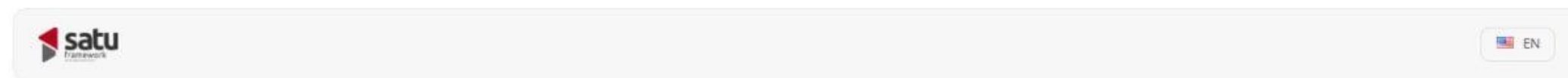
(sesuai ketentuan keamanan pembuatan password)



Aktivasi SSO

Tahapan yang diperlukan untuk mengaktifkan akun SSO sebelum dapat digunakan untuk mengakses layanan lainnya.

satu.telkomuniversity.ac.id >> **Buat Akun SSO Baru**



Success created an account

Congratulation **TRIPUJI ANGGONO**, your SSO account has been created successfully. You are a Telkom **FULLNAME** student/lecturer/employee you will get email services with an email address **tripujianggono@student.telkomuniversity.ac.id** that you can also use to log in to Email Services, Microsoft 365, and Tel-U SATU. Use your SSO account with username **tripujianggono** to access iGracias Services, Campus Internet (TelU Connect), and My TelU Mobile.




Login Tel-U Satu



Yang perlu disiapkan:

- NIK/No KTP
- Email pribadi aktif



Selamat Datang di
Tel-U Satu

- ◆ One Data
- ◆ One App
- ◆ One Network
- ◆ One Platform
- ◆ One Screen

Universitas Telkom

Single Account, Single Sign On login

Hubungkan Microsoft 365

[Lupa Sandi?](#)

Buat Akun SSO Baru

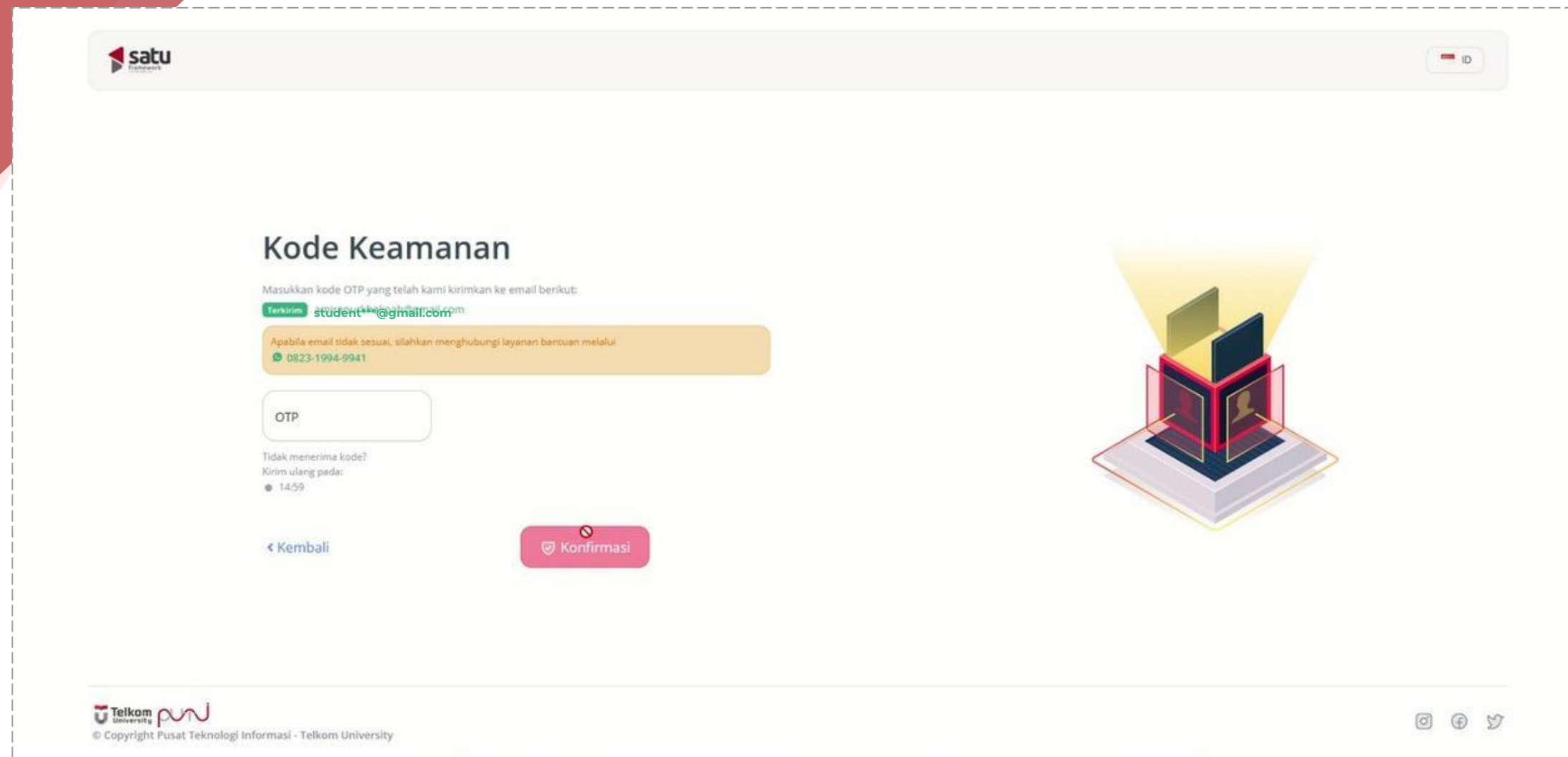
[Bantuan Service Desk PuTI](#)

Powered By:

satu framework ID

Akses **satu.telkomuniversity.ac.id** >> pilih **Buat Akun SSO Baru**

Pilih Aktivasi sebagai: **Dosen/TPA**
lalu isikan **Nomor Induk Kependudukan (NIK)** >> Klik tombol **Verifikasi**



SSO Registration - OTP Code

Halo DUMMY DOSEN PROFESSIONAL

Kami menerima permintaan untuk mengaktifkan akun SSO Telkom University. Berikut adalah kode verifikasi Anda:

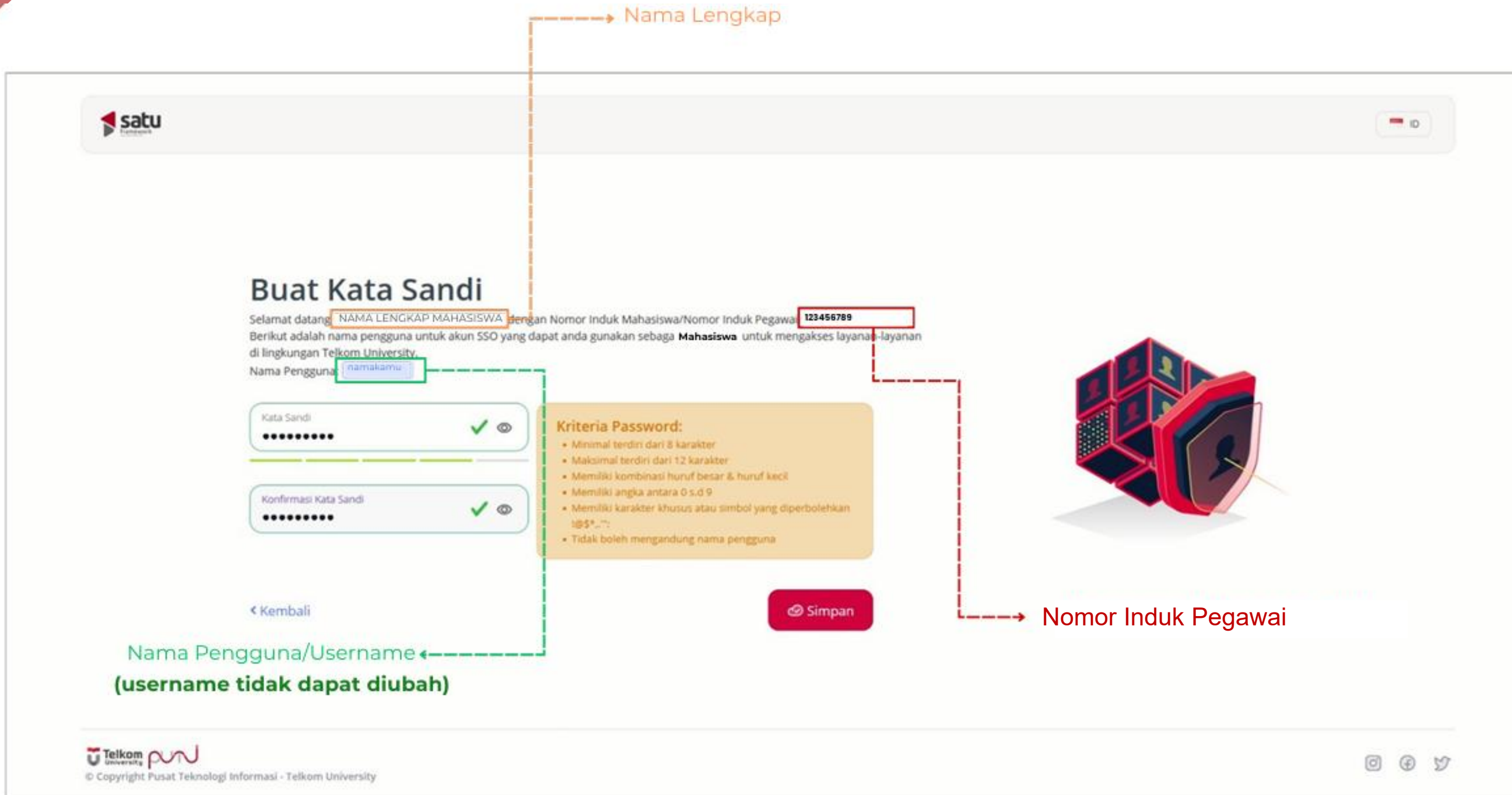
843393

Kode ini berlaku selama **15 menit**. Jika Anda tidak meminta email ini, mungkin ada orang lain yang mencoba menggunakan akun email Anda. Kami sarankan Anda menghubungi layanan bantuan whatsapp. Jangan memberikan kode ini kepada siapa pun.

Halo DUMMY DOSEN PROFESSIONAL

Masukkan **kode OTP** yang sudah dikirimkan ke email pribadi masing-masing yang sudah didaftarkan sebelumnya pada data SDM.

- Kode OTP berlaku selama 15 menit, dapat dikirim ulang setelah waktu tersebut
- Harap pastikan cek email sesuai dengan yang digunakan untuk registrasi



Nama Lengkap

Nomor Induk Pegawai

Nama Pengguna/Username
(username tidak dapat diubah)

Buat Kata Sandi

Selamat datang **NAMA LENGKAP MAHASISWA** dengan Nomor Induk Mahasiswa/Nomor Induk Pegawai **123456789**. Berikut adalah nama pengguna untuk akun SSO yang dapat anda gunakan sebagai **Mahasiswa** untuk mengakses layanan-layanan di lingkungan Telkom University.

Nama Pengguna: **namakamu**

Kata Sandi: [masked] ✓

Konfirmasi Kata Sandi: [masked] ✓

Kriteria Password:

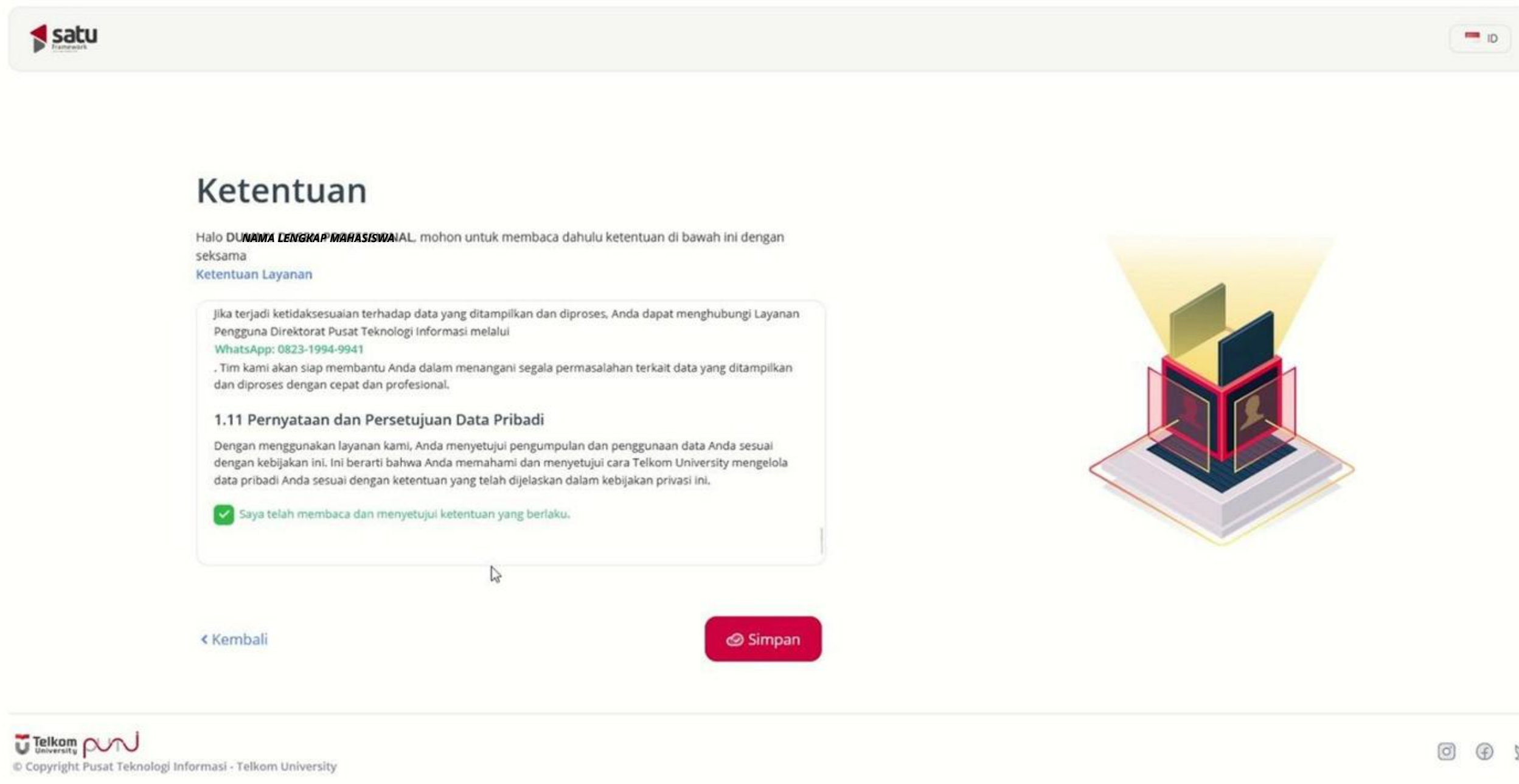
- Minimal terdiri dari 8 karakter
- Maksimal terdiri dari 12 karakter
- Memiliki kombinasi huruf besar & huruf kecil
- Memiliki angka antara 0 s.d 9
- Memiliki karakter khusus atau simbol yang diperbolehkan @\$*.,_~
- Tidak boleh mengandung nama pengguna

Simpan

← Kembali

Telkom University **PUT**
© Copyright Pusat Teknologi Informasi - Telkom University

Pastikan data yang ditampilkan sudah sesuai, lalu **Buat Kata Sandi sesuai kriteria** yang ditampilkan >> Klik **Simpan**



Silakan dibaca dan dipahami untuk ketentuan yang berlaku di Telkom University >>
Ceklis dibagian paling bawah sebagai form of consent >> Klik **Simpan**

Berhasil membuat akun

Selamat **SALSA NAFI HENZAK MAHASISWA**, akun SSO anda berhasil dibuat

Selama menjadi civitas akademika Telkom University, anda mendapatkan layanan email dengan alamat email **salsanafi@telkomuniversity.ac.id** yang bisa anda gunakan juga untuk masuk ke Layanan Email, Microsoft 365, dan Tel-U SATU. Dan gunakan akun SSO anda dengan nama pengguna (username) **salsanafi** untuk masuk ke Layanan iGracias, Internet Kampus (TelU Connect), dan My TelU Mobile.



Login Tel-U Satu

Email SSO

usernameanda@telkomuniversity.ac.id

Username SSO

usernameanda

Berikut tampilan setelah berhasil membuat akun SSO Klik **Login Tel-U Satu** untuk melihat aplikasi lain yang dapat diakses.

Username SSO

- Username atau nama pengguna yang di-generate oleh sistem
- Digunakan untuk login **iGracias, MyTelU, WiFi Kampus, dll**

Email SSO

- Username + **domain kampus (@telkomuniversity.ac.id)**
- Digunakan untuk login aplikasi berkaitan Microsoft 365 (Outlook, Teams, OneDrive), dan Learning Management System (LMS)

namaanda

Username SSO



Email SSO



namaanda@telkomuniversity.ac.id

Username SSO



Email SSO





Ubah dan Lupa Password SSO

satu.telkomuniversity.ac.id

Lupa Password



tel-u.ac.id/forgot-password

Ubah Password



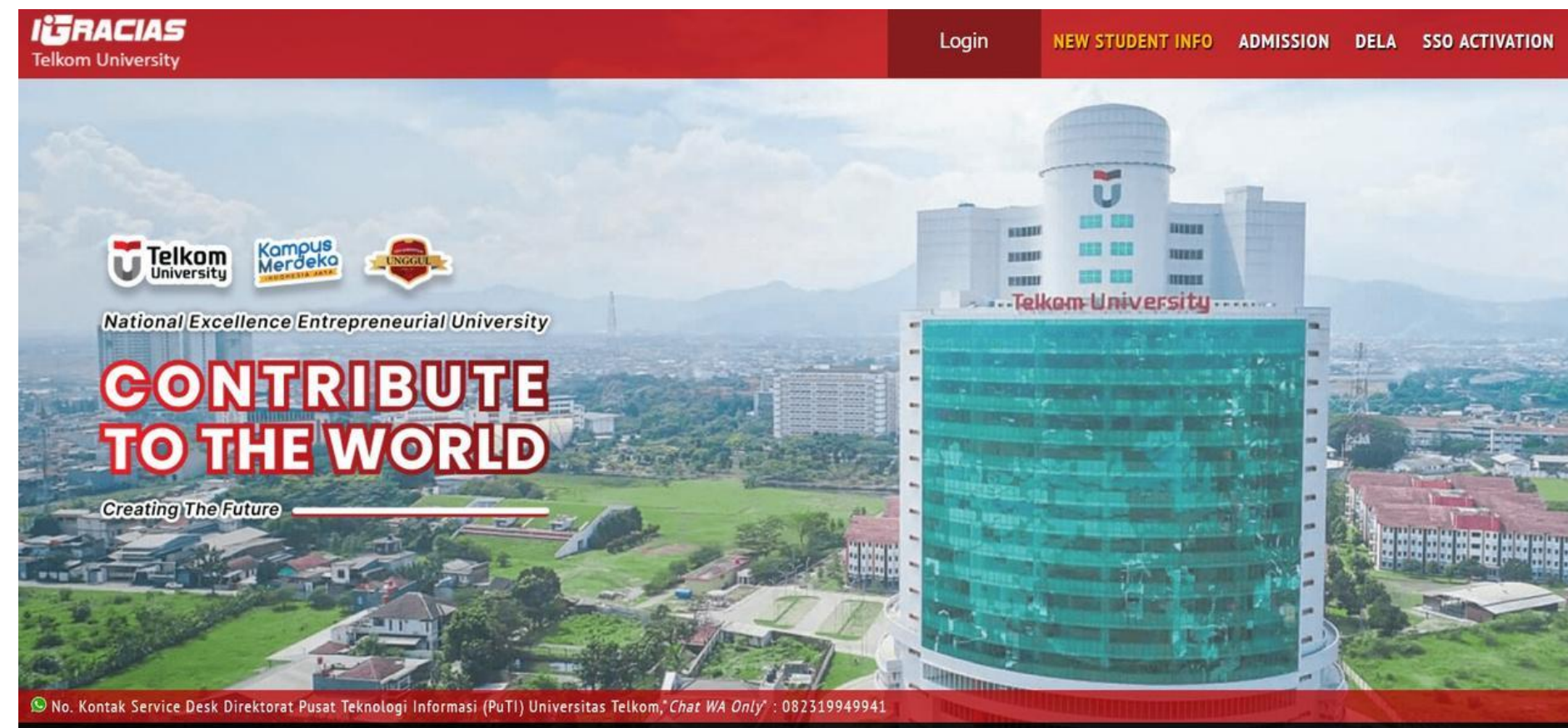
tel-u.ac.id/change-password

iGracias

Integrated Academic Information System



Portal akademik dan non-akademik untuk melayani kebutuhan mahasiswa dan dosen secara online

igracias.telkomuniversity.ac.id




SATU Framework

Portal terpadu Telkom University yang menghubungkan berbagai layanan dan aplikasi kampus dalam satu akses



My TelU Mobile

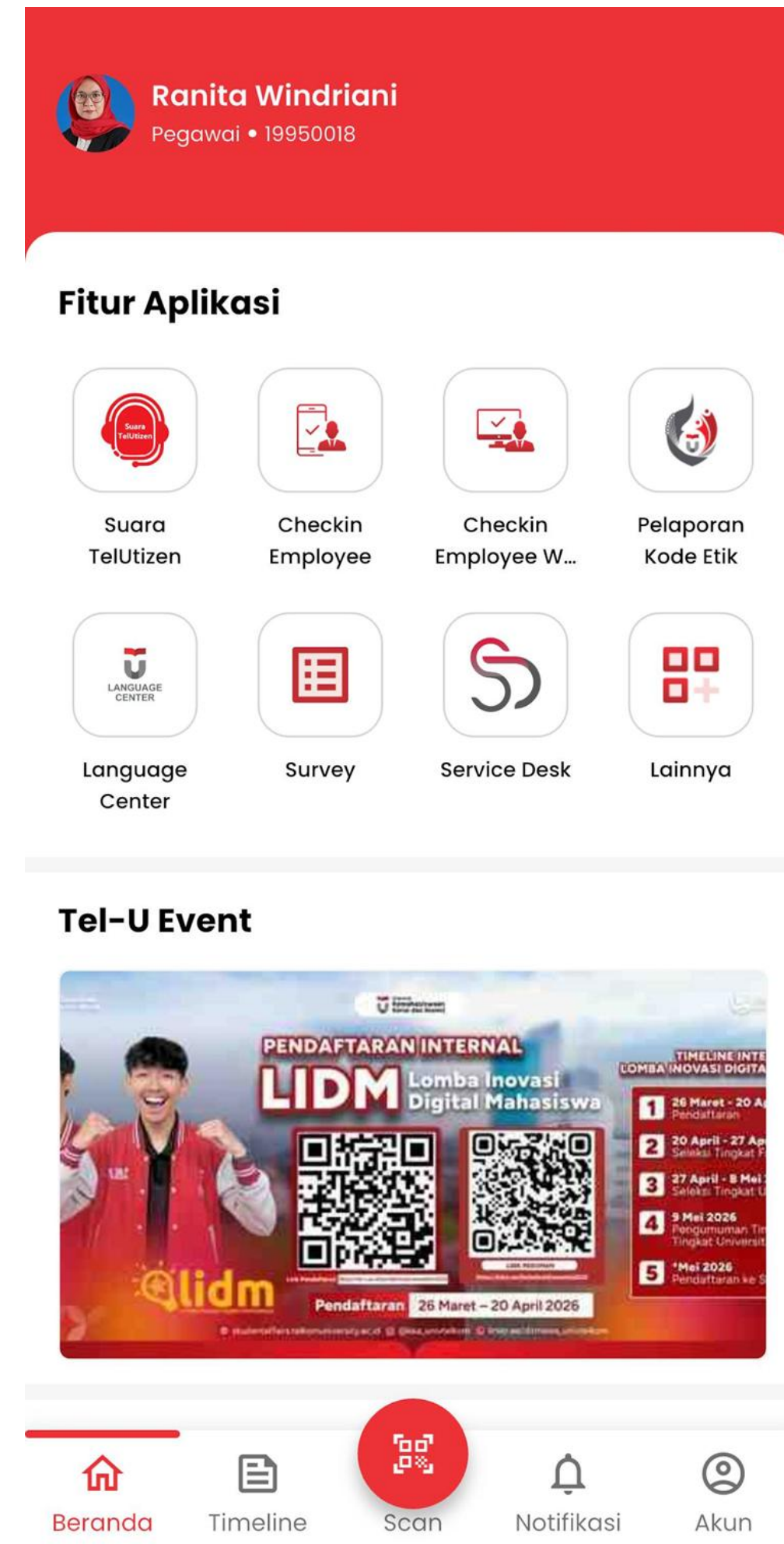
Aplikasi Mobile Telkom University yang menyediakan akses praktis ke berbagai layanan




Available at



19

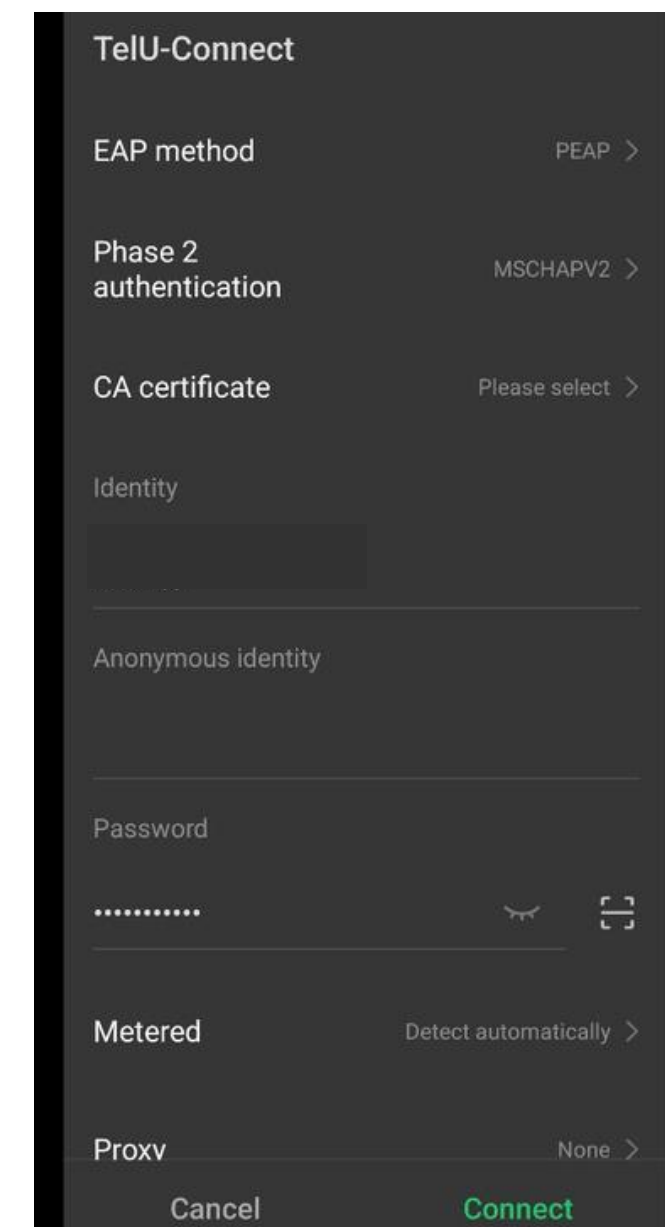
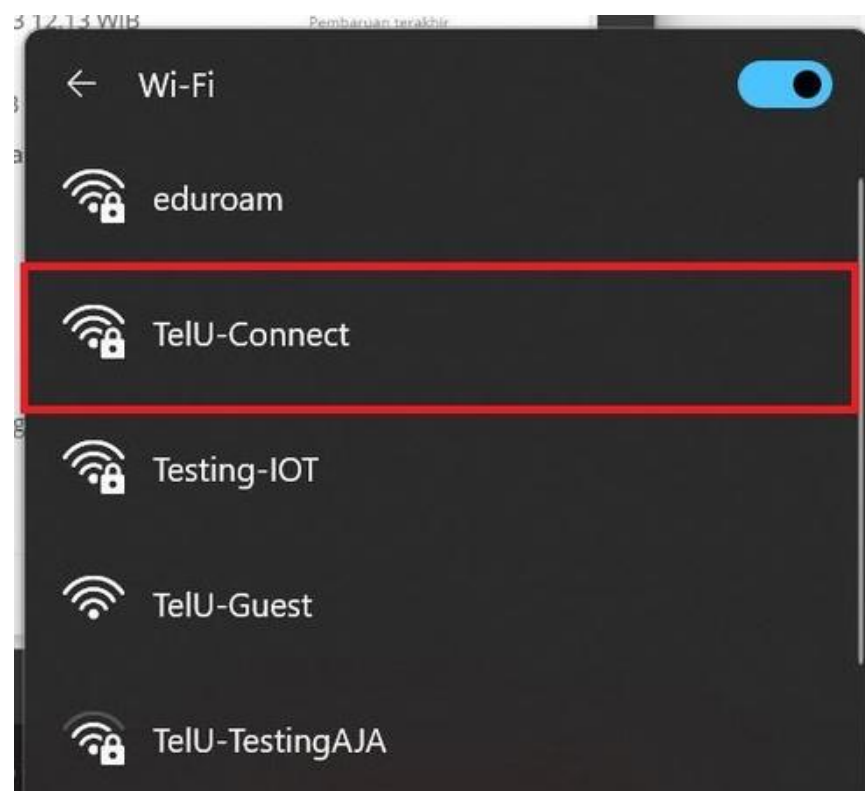




TelU-Connect WiFi

Fasilitas internet gratis di area Telkom University.

1 Akun SSO maksimal untuk 3 perangkat



Microsoft 365

Microsoft 365 adalah layanan dari Microsoft yang diperoleh selama menjadi mahasiswa Telkom University.

office.com




Microsoft Windows




MacOS

Scan untuk mengakses panduan instalasi Microsoft Office 365



PERHATIAN !

Informasi masa berlaku dan
penghapusan akun Microsoft 365
Dosen dan TPA



Merujuk pada Pasal 7 Kebijakan PuTI mengenai Penghapusan Lisensi, bahwa **akun Microsoft pegawai akan dihapus 6 bulan setelah masa kerja berakhir.** Penghapusan dilakukan bagi pegawai yang telah resign, pensiun, atau meninggal dunia. Proses penghapusan akan dilaksanakan secara berkala setiap akhir bulan.

Adapun layanan Microsoft yang akan terhenti mencakup antara lain:


1. **Email** institusi (**@telkomuniversity.ac.id**)
2. **OneDrive** (layanan *cloud storage*)
3. **Microsoft Office 365** (seperti Word, Excel, PowerPoint)
4. Microsoft **Teams, OneNote**, serta layanan lain yang terhubung dengan akun kampus (**SharePoint**).





Untuk itu, bagi pegawai yang masa kerjanya sudah berakhir dihimbau agar segera mencadangkan seluruh data penting sebelum akun dihapus secara permanen oleh sistem.

Detail Layanan Aplikasi

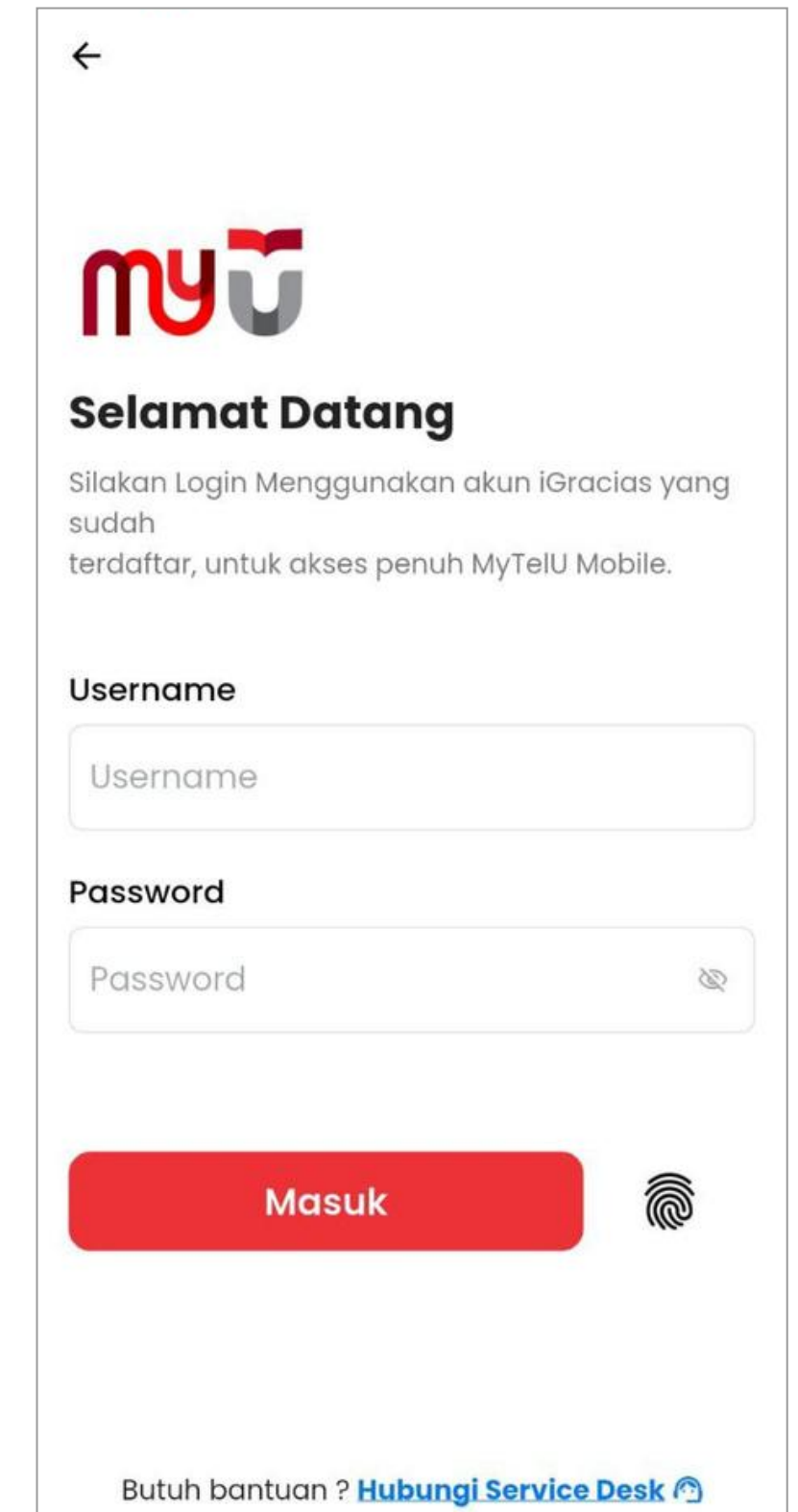
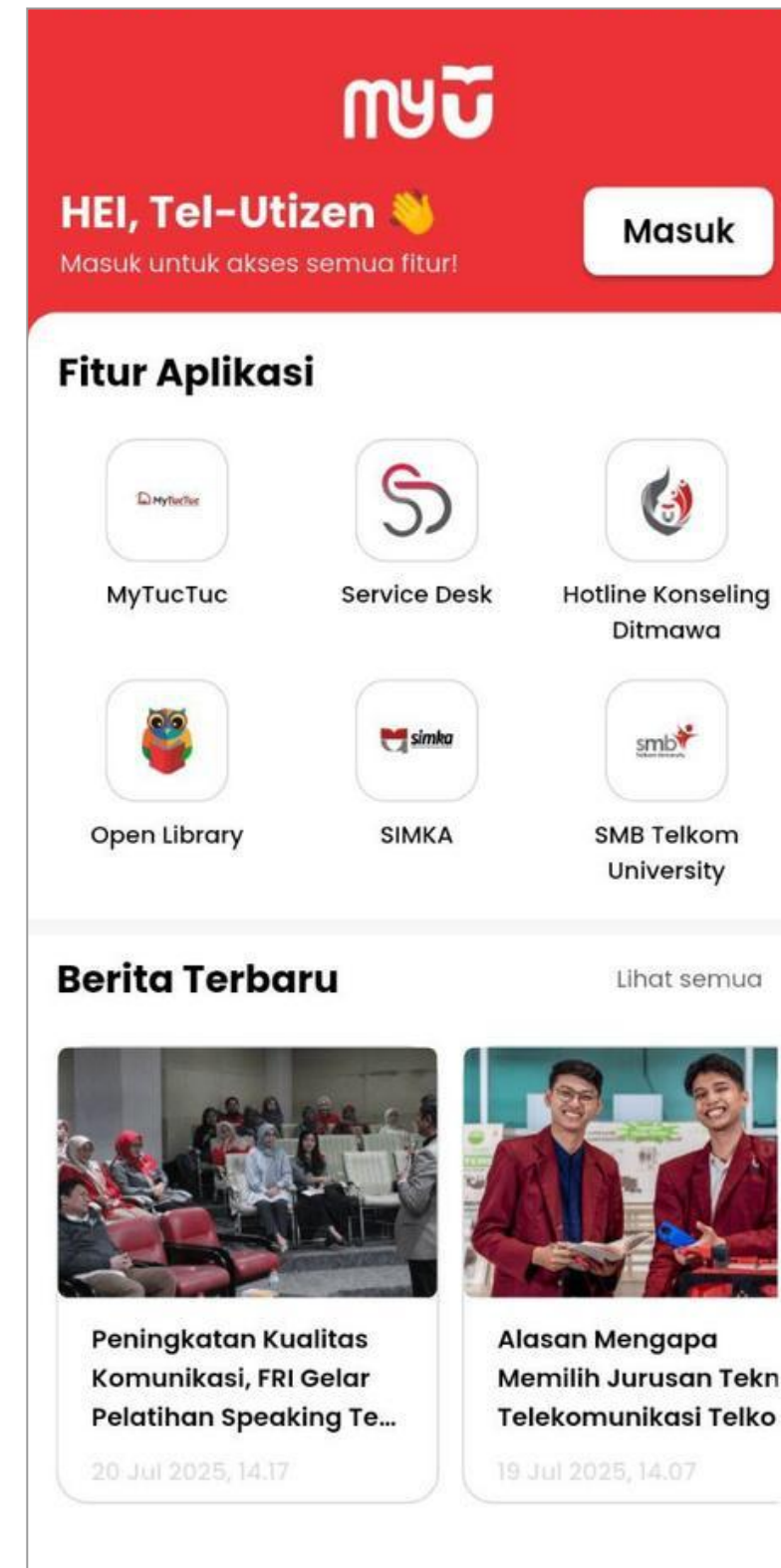
Pemaparan cara pakai dan pengenalan beberapa layanan **aplikasi** pendukung terkait proses bisnis selama menjadi Dosen TelU.






MyTelU Mobile

Aplikasi mobile untuk mendukung kegiatan belajar mengajar di Telkom University



SATU Framework

Portal yang berisi kumpulan dari berbagai aplikasi yang tersedia sehingga dapat digunakan atau diakses hanya dengan satu kali login saja



Selamat Datang di
Tel-U Satu

- ◆ One Data
- ◆ One App
- ◆ One Network
- ◆ One Platform
- ◆ One Screen

Universitas Telkom

Single Account, Single Sign On login

[Hubungkan Microsoft 365](#)

[Lupa Sandi?](#)

[Buat Akun SSO Baru](#)

[Bantuan Service Desk PuTI](#)

Powered By:

Akses satu.telkomuniversity.ac.id >> Klik **Hubungkan Microsoft 365**



Sign in

username@telkomuniversity.ac.id or username@stu

[Forgot Password](#)

Next

Silakan gunakan **username@telkomuniversity.ac.id** dan password sesuai iGracias Telkom University untuk TPA/Dosen dan **username@student.telkomuniversity.ac.id** untuk Mahasiswa

Apabila anda mengalami kendala Sign in silakan akses [Panduan Sign In Microsoft 365](#)



← @student.telkomuniversity.ac.id

Enter password

Password

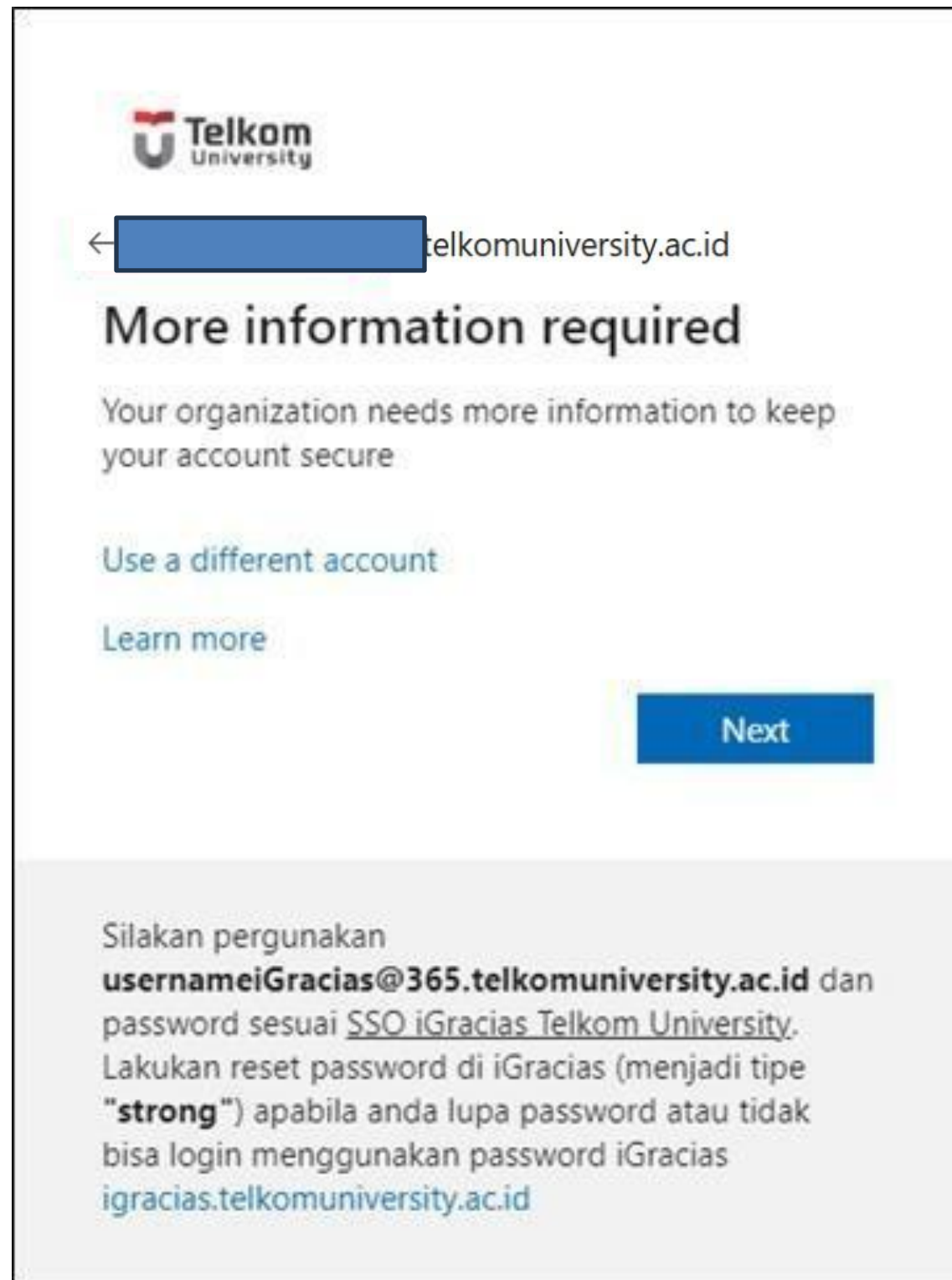
[Forgot Password](#)

Sign in

Silakan gunakan **username@telkomuniversity.ac.id** dan password sesuai iGracias Telkom University untuk TPA/Dosen dan **username@student.telkomuniversity.ac.id** untuk Mahasiswa

Apabila anda mengalami kendala Sign in silakan akses [Panduan Sign In Microsoft 365](#)

Masukkan **(Username)@telkomuniversity.ac.id** dan password SSO yang sudah dibuat sebelumnya



Klik **Next** untuk melakukan aktivasi MFA

MFA (Multi Factor Authentication) merupakan metode otentikasi yang mengharuskan pengguna untuk menyediakan dua atau lebih metode verifikasi untuk mengakses aplikasi Office 365.

Hal ini akan membantu menjaga akun pengguna dan Universitas agar tetap aman dengan mencegah hacker untuk mendapatkan akses ke informasi pribadi, terbatas, dan rahasia.

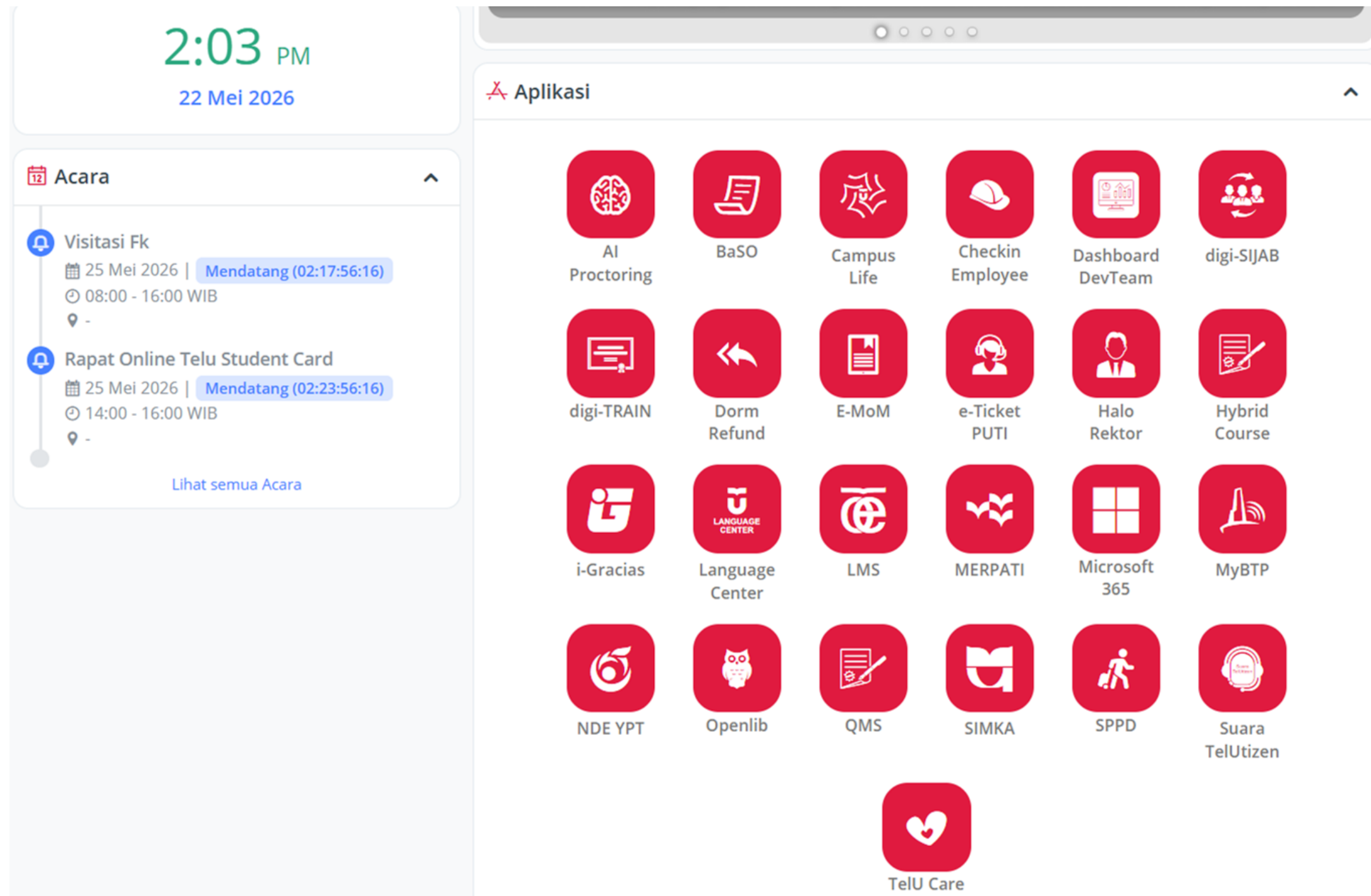


Panduan Lengkap:

tel-u.ac.id/MFAOffice




SATU Framework Homepage



Daftar Aplikasi pada Portal SATU Framework yang bisa diakses selama menjadi Dosen Telkom University

* Sistem Informasi Dosen

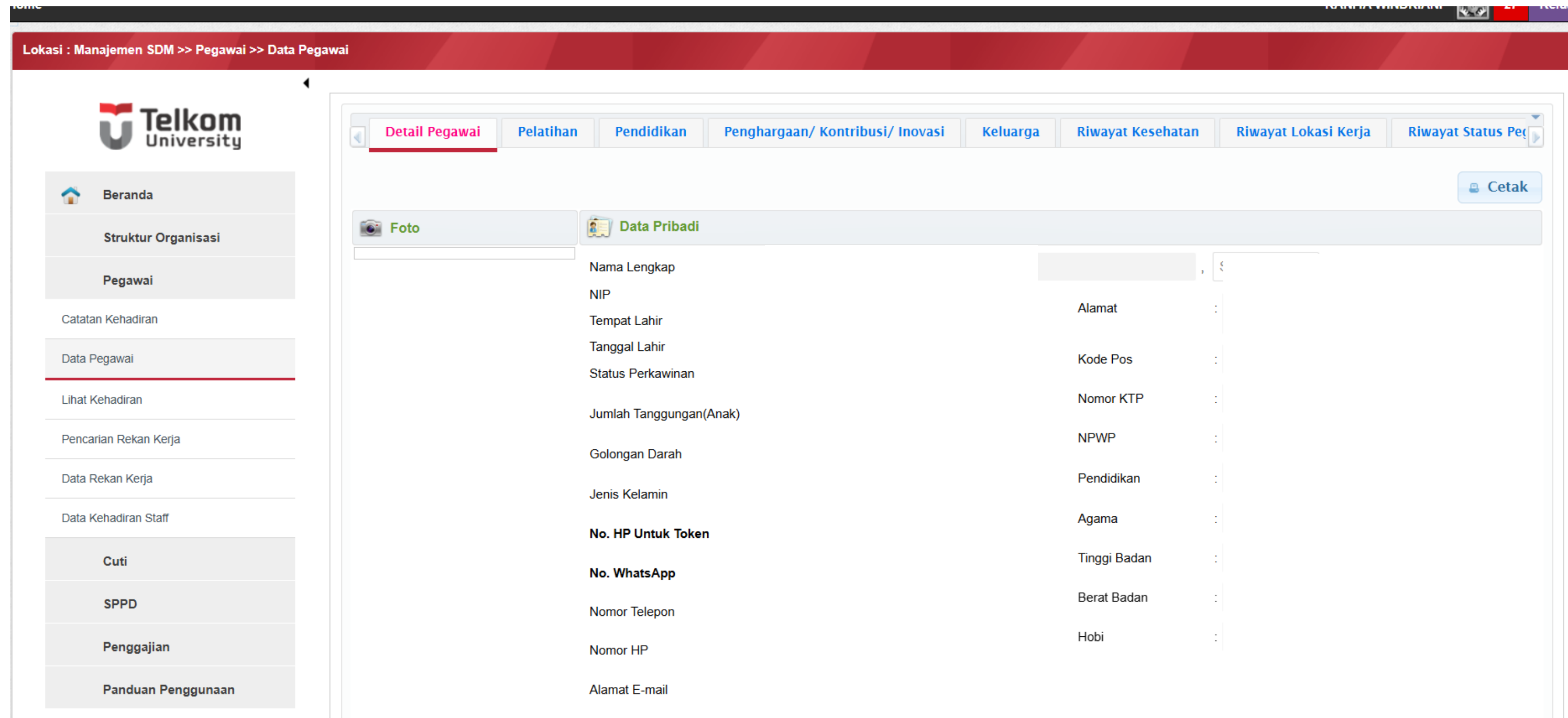
Kumpulan dari berbagai aplikasi yang tersedia untuk mendukung Tridharma Perguruan Tinggi



Manajemen SDM

Sistem Informasi Master Data SDM Dosen dan Pegawai

Aplikasi pengelolaan master data dosen yang meliputi data diri, data dokumen, riwayat status kepegawaian, Riwayat jabatan fungsional, dll. Dapat diakses dari laman iGracias.



The screenshot displays the 'Data Pegawai' page within the Telkom University SDM Management System. The breadcrumb trail at the top reads 'Lokasi : Manajemen SDM >> Pegawai >> Data Pegawai'. The left sidebar contains the Telkom University logo and a navigation menu with items: Beranda, Struktur Organisasi, Pegawai, Catatan Kehadiran, Data Pegawai (highlighted), Lihat Kehadiran, Pencarian Rekan Kerja, Data Rekan Kerja, Data Kehadiran Staff, Cuti, SPPD, Penggajian, and Panduan Penggunaan. The main content area features a horizontal menu with tabs: Detail Pegawai (active), Pelatihan, Pendidikan, Penghargaan/ Kontribusi/ Inovasi, Keluarga, Riwayat Kesehatan, Riwayat Lokasi Kerja, and Riwayat Status Pegawai. A 'Cetak' button is located in the top right of the main area. Below the menu, there are two sections: 'Foto' and 'Data Pribadi'. The 'Data Pribadi' section contains a list of fields for personal information, including: Nama Lengkap, NIP, Tempat Lahir, Tanggal Lahir, Status Perkawinan, Jumlah Tanggungan (Anak), Golongan Darah, Jenis Kelamin, No. HP Untuk Token, No. WhatsApp, Nomor Telepon, Nomor HP, and Alamat E-mail. On the right side of this section, there are labels for: Alamat, Kode Pos, Nomor KTP, NPWP, Pendidikan, Agama, Tinggi Badan, Berat Badan, and Hobi.

Manajemen SDM

Sistem Informasi Master Data SDM Dosen dan Pegawai

Aplikasi pengelolaan master data dosen yang meliputi data diri, data dokumen, riwayat status kepegawaian, Riwayat jabatan fungsional, dll. Dapat diakses dari laman iGracias.

Home ASEP DEFFY CIFTADY 138 Keluar

Lokasi : Manajemen SDM >> Riwayat Penghargaan Pegawai

- [Beranda](#)
- [Struktur Organisasi](#)
- [Pegawai](#)
- [Cuti](#)
- [SPPD](#)
- [Penggajian](#)
- [Panduan Penggunaan](#)

Detail Pegawai
Pelatihan
Pendidikan
Penghargaan/ Kontribusi/ Inovasi
Keluarga
Riwayat Kesehatan
Riwayat Lokasi Kerja
Riwayat Status Pegawai
Riwayat JFA
Riwayat Jabatan

Pegawai : ASEP DEFFY CIFTADY | 15860073-1

Search (Press Enter):

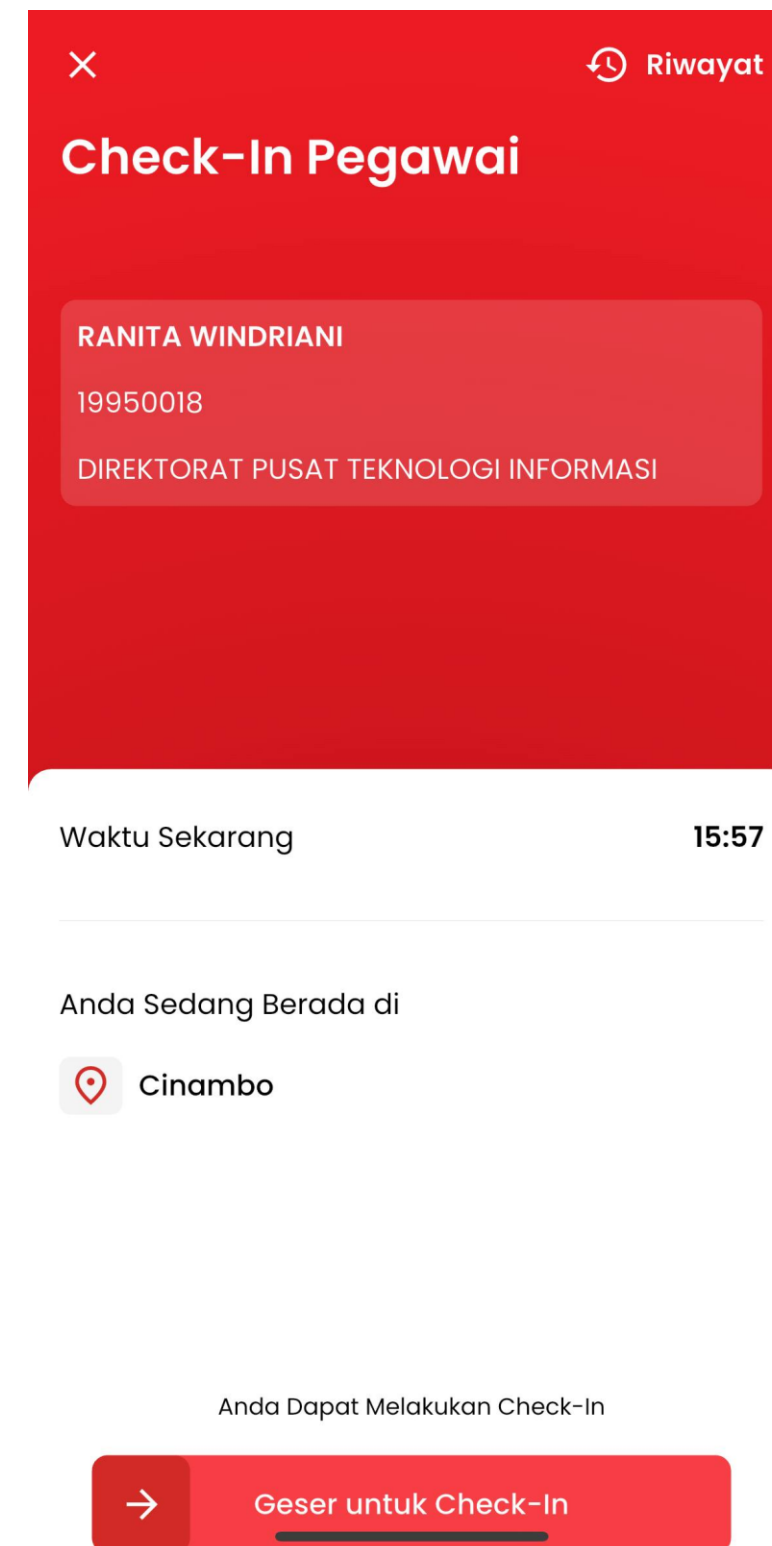
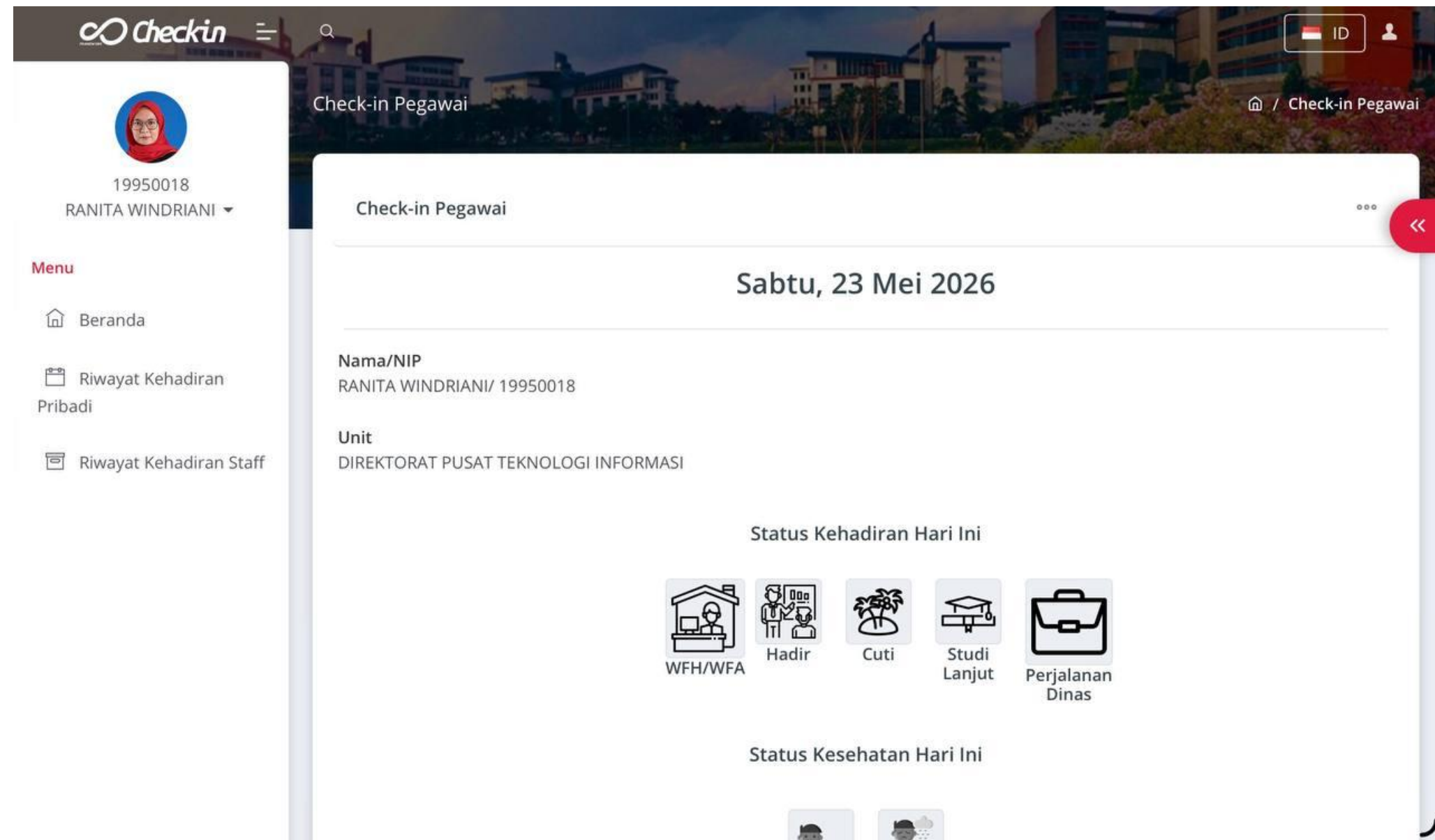
Show 20 entries

No	Nama Penghargaan/ Kontribusi/ Inovasi	Deskripsi	Kategori	Tingkat Kegiatan	Tipe Kategori	Status Persetujuan	Tanggal Penghargaan/ Kontribusi/ Inovasi	Aksi
1	[Peserta Kegiatan Budaya] Kegiatan Tel-U Cup 2025	Sebagai peserta mengikuti lomba cerdas cermat	Kontribusi	Kontribusi dalam kegiatan pada tingkat Universitas/YPT Group	Peserta Kegiatan Budaya	✔	12-AUG-25	
2	[Kepanitiaan] Tim Pelaksana Surveillance ISO 21001	Sebagai PIC pelaksana pada Surveillance ISO 21001:2018 pada tahun 2025 bagian pengembangan produk TI	Kontribusi	Kontribusi dalam kegiatan pada tingkat Universitas/YPT Group	Kepanitiaan	✔	30-APR-25	
3	[Kepanitiaan] Tim Pelaksanaan Audit Mutu Internal I	Sebagai PIC pelaksana pada Audit Mutu Internal I tahun 2025 bagian pengembangan produk TI	Kontribusi	Kontribusi dalam kegiatan pada tingkat Universitas/YPT Group	Kepanitiaan	✔	19-MAY-25	
4	[Produk Sudah Publish] Aplikasi Perwalian 2.4	Aplikasi Perwalian 2.4 Penyesuaian dan perbaikan informasi pada aplikasi perwalian, khususnya terkait dengan sisa masa studi maksimum, IPS, dan IPK	Inovasi	Inovasi terimplementasi di tingkat Universitas/YPT Group	Produk Sudah digunakan/publish	✔	06-DEC-24	
5	[Produk Sudah Publish] Aplikasi Pusat Bahasa 1.9	Aplikasi Pusat Bahasa 1.8 fitur pengajuan nilai dari instansi luar yang tidak dapat dihapus peserta	Inovasi	Inovasi terimplementasi di tingkat Universitas/YPT Group	Produk Sudah digunakan/publish	✔	06-DEC-24	
6	[Produk Sudah Publish] Aplikasi Pusat Bahasa 1.8	Aplikasi Pusat Bahasa 1.8 pendaftaran tes EprT pada tanggal dan jam yang berbeda	Inovasi	Inovasi terimplementasi di tingkat Universitas/YPT Group	Produk Sudah digunakan/publish	✔	06-DEC-24	
7	[Produk Sudah Publish] Aplikasi Tesis 1.5	Aplikasi Tesis Magister versi 1.5 Penyederhanaan menu dan istilah dan request prodi	Inovasi	Inovasi terimplementasi di tingkat Universitas/YPT Group	Produk Sudah digunakan/publish	✔	06-DEC-24	
8	[Produk Sudah Publish] Aplikasi OBE Versi 2.0	Aplikasi OBE (Outcome Base Education) 2.0 Kurikulum dan RPS	Inovasi	Inovasi terimplementasi di tingkat Universitas/YPT Group	Produk Sudah digunakan/publish	✔	06-DEC-24	

Presensi

Sistem Informasi Presensi Dosen dan TPA


Aplikasi pengelolaan presensi harian dosen dan TPA di lingkungan Telkom University. Dapat diakses melalui Portal SATU atau My TelU Mobile Apps.



Digi-TRAIN

Sistem Informasi Pelatihan Dosen dan Pegawai

Aplikasi pengelolaan pelatihan dosen dan pegawai berdasarkan penugasan dari Direktorat SDM. Dapat diakses dari Portal SATU.



TelU Point Dosen

Sistem Informasi Penilaian Kinerja

Aplikasi pengelolaan penilaian kinerja dosen yang meliputi berdasarkan indicator Tridharma Perguruan Tinggi. Dapat diakses dari laman iGracias.

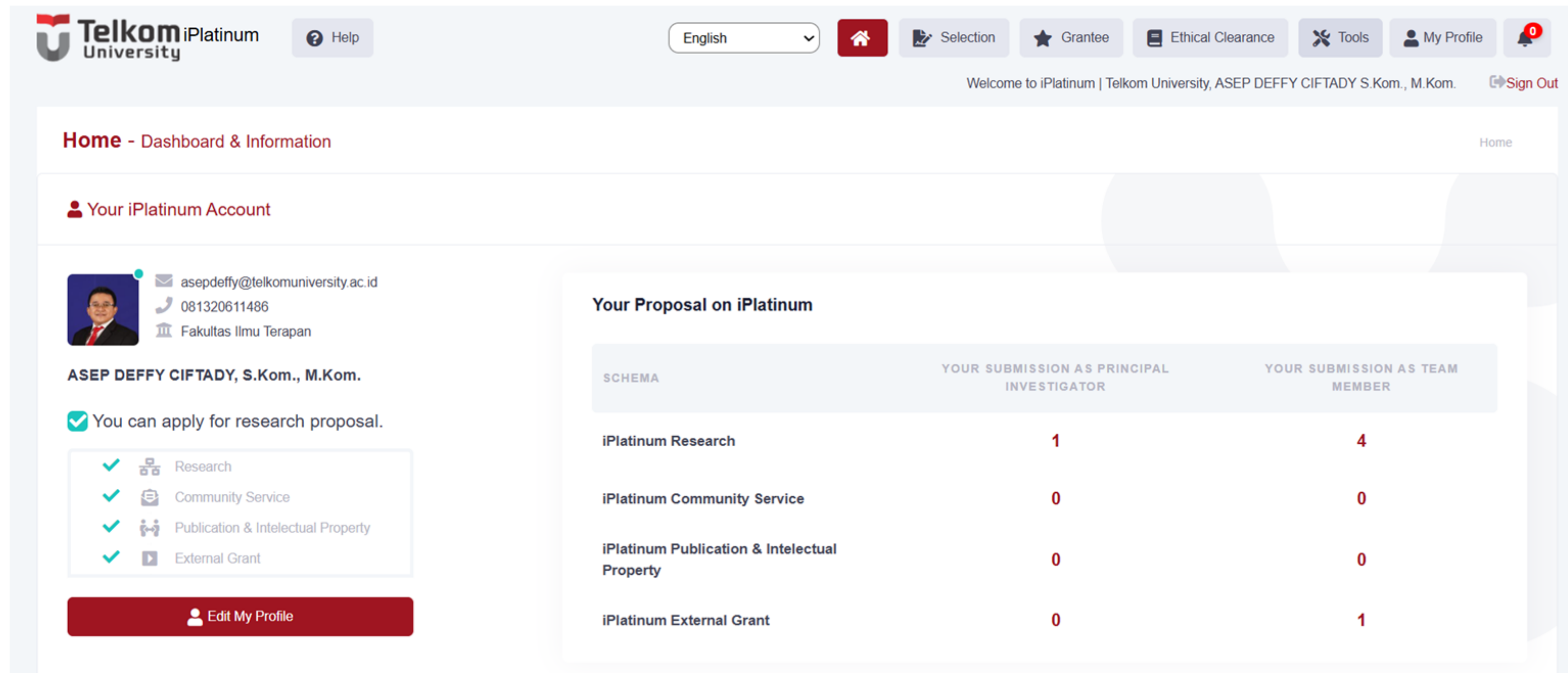
Nama Komponen	SKS	Pemenuhan Tridharma (Sesuai JFA)
Kinerja Bidang Pendidikan & Pengajaran	22.78	
Kinerja Bidang Penelitian	7.38	
Kinerja Bidang Pengabdian pada Masyarakat	3.5	
Kinerja Penunjang Lain	3.89	
Kewajiban Khusus Profesor	0	-
TOTAL	37.55	

Keterangan:
 A. Status Dosen:
 B. JFA yang digunakan adalah posisi JFA tanggal 1 Agustus 2025
 Total SKS tersebut bukan SKS final yang dijadikan perhitungan sebagai kelebihan SKS.
 Ada proses Excluding beberapa item untuk perhitungan SKS yang diakui.

iPlatinum

Pengelolaan Penelitian Dosen

Aplikasi pengelolaan penelitian dosen yang diampu oleh Direktorat Penelitian dan Pengabdian Masyarakat (PPM). Dapat diakses pada link berikut : <https://iplatinum.telkomuniversity.ac.id/>



The screenshot shows the iPlatinum dashboard for user ASEP DEFFY CIFTADY. The dashboard includes a navigation bar with 'Home', 'Selection', 'Grantee', 'Ethical Clearance', 'Tools', and 'My Profile'. The main content area is divided into two sections: 'Your iPlatinum Account' and 'Your Proposal on iPlatinum'.

Your iPlatinum Account

- Profile picture of ASEP DEFFY CIFTADY
- Email: asepedeffy@telkomuniversity.ac.id
- Phone: 081320611486
- Faculty: Fakultas Ilmu Terapan
- Name: ASEP DEFFY CIFTADY, S.Kom., M.Kom.
- Status: You can apply for research proposal.
- Eligible categories: Research, Community Service, Publication & Intellectual Property, External Grant.
- Button: Edit My Profile

Your Proposal on iPlatinum

SCHEMA	YOUR SUBMISSION AS PRINCIPAL INVESTIGATOR	YOUR SUBMISSION AS TEAM MEMBER
iPlatinum Research	1	4
iPlatinum Community Service	0	0
iPlatinum Publication & Intellectual Property	0	0
iPlatinum External Grant	0	1

Penelitian dan Pengembangan

SIPASI

Sistem Informasi Pelaporan Publikasi

Aplikasi pengelolaan publikasi dosen yang diampu oleh Direktorat Penelitian dan Pengabdian Masyarakat (PPM). Dapat diakses pada link berikut : <https://publikasi-ppm.telkomuniversity.ac.id/login>



Hak Kekayaan Intelektual

Pengelolaan HKI Dosen

Aplikasi pengelolaan pengajuan HKI dosen yang diampu oleh Direktorat Bandung Techno Park dan Pengembangan Bisnis. Dapat diakses pada link berikut : <https://btp.telkomuniversity.ac.id/hki/list>

Sebagai Civitas ▾ Telkom University Bandung ▾



Welcome Asep Deffy Ciftady!

MyBTP Application Center



Aplikasi KI dan Lisensi

Pengelolaan Kekayaan Intelektual dan Lisensi Industri

Masuk



Aplikasi Hibah

Pengajuan Hibah Internal

Masuk

SiPeMa

Sistem Informasi Pengabdian Masyarakat

Aplikasi pengelolaan pengabdian Masyarakat yang dilakukan dosen yang aplikasinya diampu oleh Direktorat Penelitian dan Pengabdian Masyarakat (PPM). Dapat diakses pada link berikut : <https://abdimas-ppm.telkomuniversity.ac.id>



Pengabdian kepada Masyarakat

Pendidikan dan Pengajaran

Camaba

PMB
Penerimaan Mahasiswa Baru



Manajemen Asrama



Alumni



Legalisir Ijazah



Tracer Study

Mahasiswa



IGRACIAS

iGracias

Integrated Academic Information System

Portal akademik dan non-akademik untuk melayani kebutuhan mahasiswa dan dosen secara online

igracias.telkomuniversity.ac.id



The screenshot displays the iGracias dashboard interface. At the top, there is a navigation bar with the iGracias logo, the word "DASHBOARD", and user information including the number "2425/1", a notification bell, a profile icon, the language "IND", and a "Logout" button. On the left side, a dark sidebar contains a search menu and a list of navigation items: Account, CeLOE, Counseling, Counseling Center, Diploma Supplement, Dispensation, Dormitory, Elearning (Idea), Equivalence, Feedback and Complaint, Geladi, Graduation, Invoice, Language Center, Master Thesis, and Messages. The main content area features several large promotional banners. The most prominent one is for the "HIBAH INOVASI Batch I - 2025", which includes buttons for "Skema Tematik" and "Skema Akselerasi", a "Submit Now!" button, and links for downloading guidelines and registration. Other banners include "Monthly Giving Program Endowment Fund Telkom University", "Program Direct Track" for S2 students, "PROGRAM DOKTORAL" for September 2025 intake, and "PROGRAM BEASISWA UPZ BAZNAS TELKOM INDONESIA".

Beranda iGracias



SSO LOGIN
Single Account, Single Sign On login

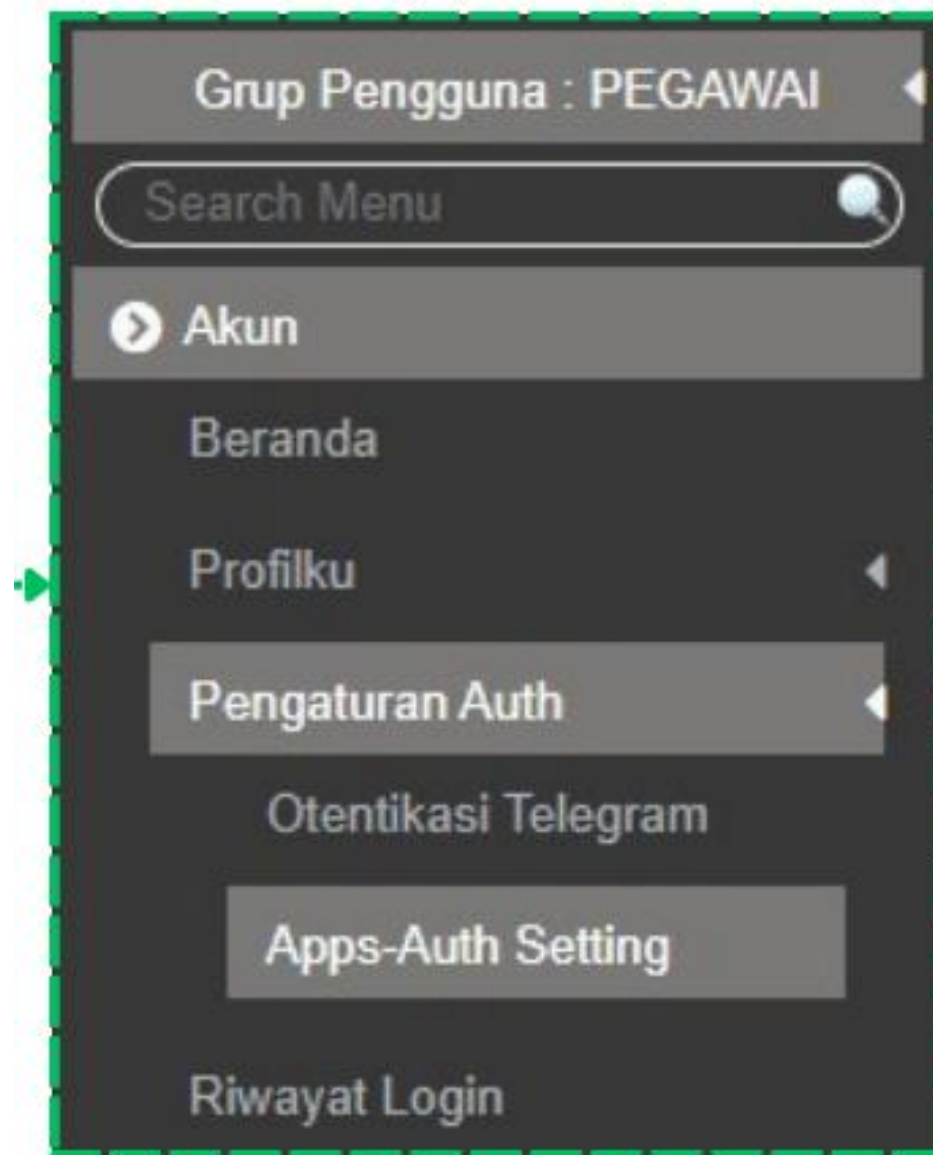
SSO Username
Example : ditaputi

Password
Enter your password

Login

Pilih **Dosen/Pegawai** >> Masukkan **username** dan password SSO >> **Login**

Aktivasi MFA iGracias



Apps Authentication

Setting Auth Validasi Token Authenticator

Apps Authenticator digunakan untuk mengamankan akun igracias anda, untuk tatacara penggunaanya

Langkah 01 - Download aplikasi Authenticator

Berikut adalah link aplikasi authenticator :

Play Store Apps Store

Langkah 02 - Generate QR Code

Klik tombol generate dibawah ini, untuk menghasilkan QR Code.

generate

Langkah 03 - Scan QR Code

Scan QR Code dibawah menggunakan apps authenticator yang sudah di download tadi.

klik generate untuk menghasilkan qr code!

Langkah 04 - Validasi Token Authenticator

Auth

Apps Auth

Masukan Token Apps-Auth Disini

Wajib di isi!

Silahkan Klik Disini

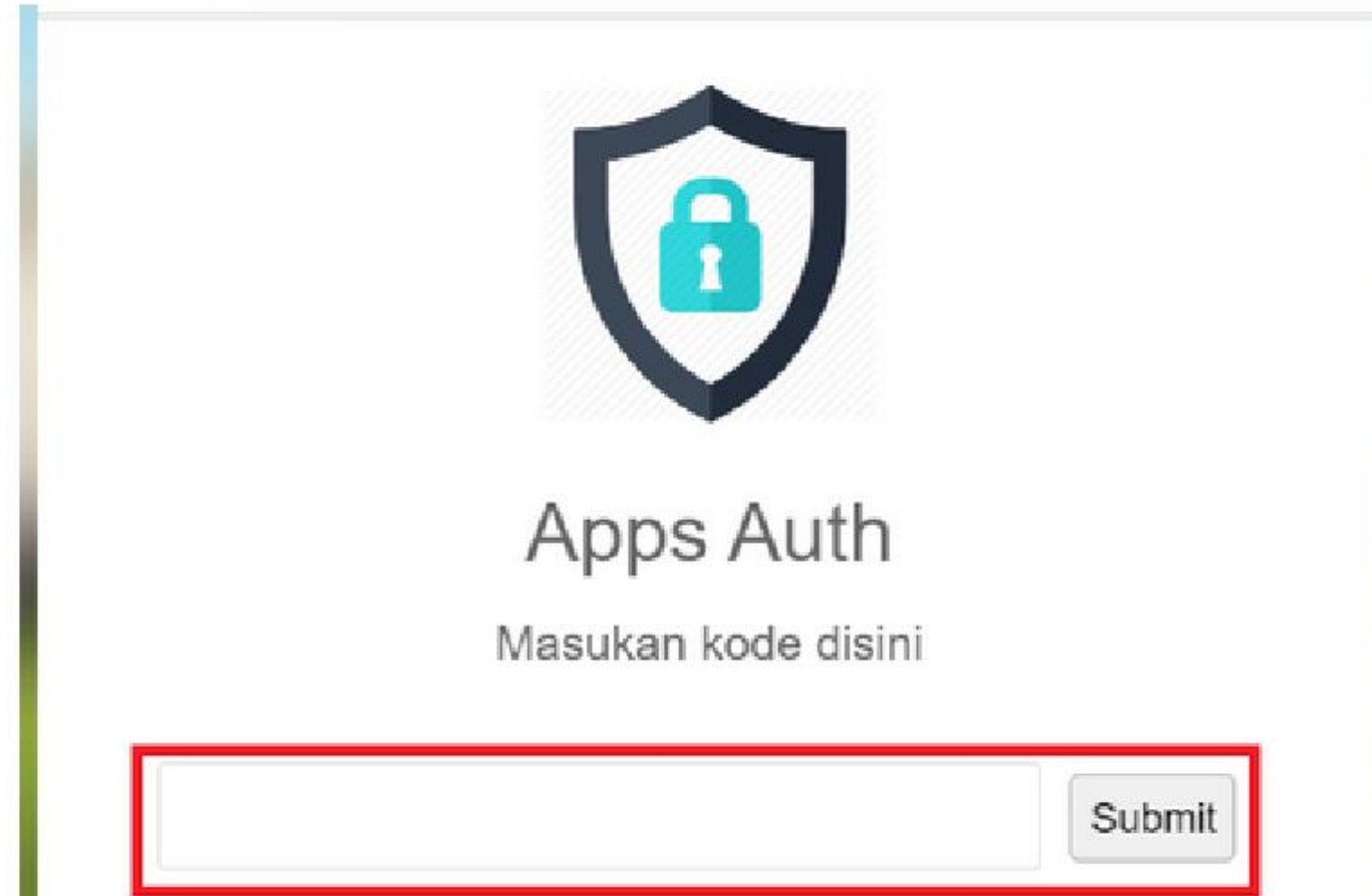
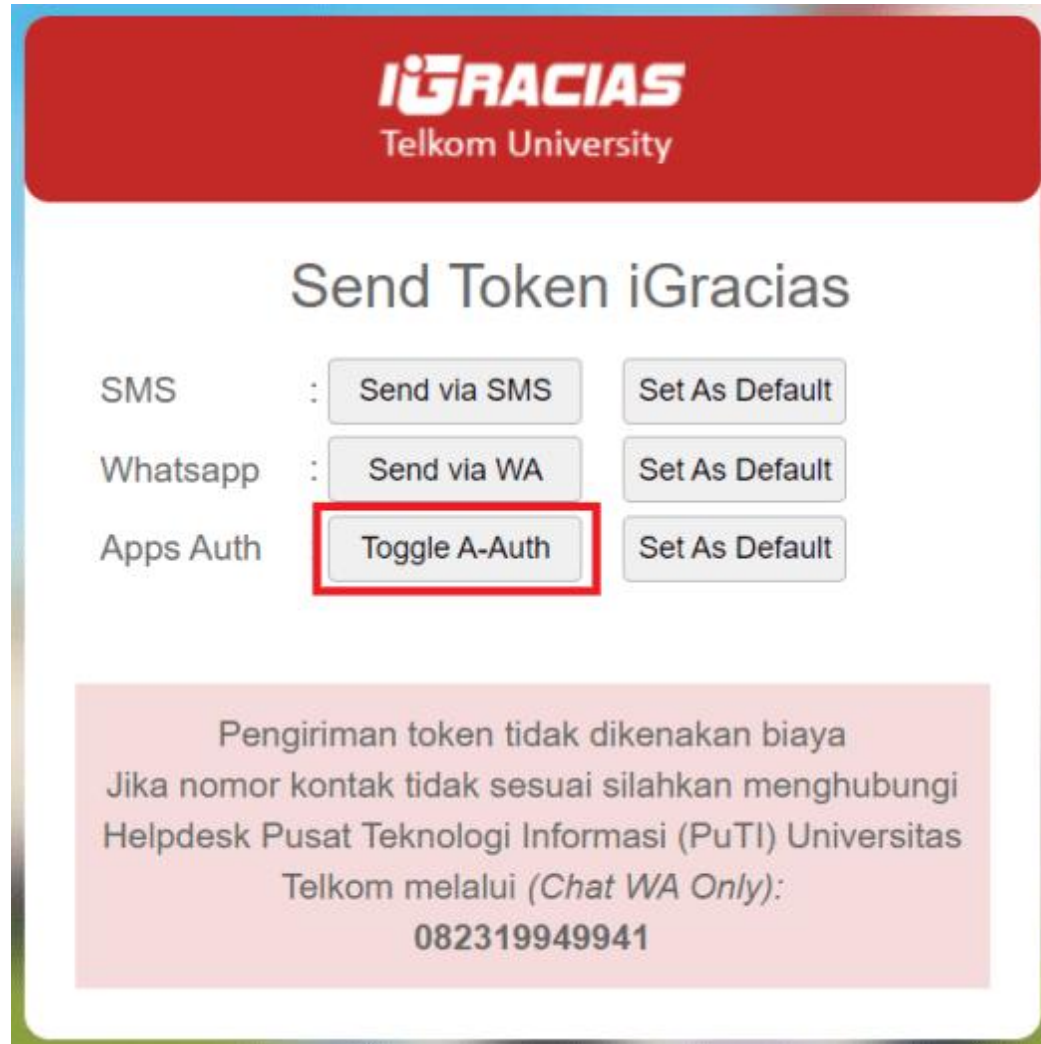
Panduan Lengkap:

tel-u.ac.id/MFAIgracias



Ikuti langkah-langkah aktivasi Apps Auth hingga selesai

Ketika sudah mengaktifkan Auth nya, pada saat login iGracias akan muncul halaman berikut:



Silakan klik Toggle A-Auth dan masukkan kode yang tertera di aplikasi Authenticator yang digunakan sebelumnya

iGracias



Kelola Komponen Nilai dan RPS Pengajaran

Modul yang perlu dikelola oleh Dosen sebagai acuan untuk input nilai dan materi pengajaran

The screenshot displays the iGracias dashboard interface. On the left, a dark sidebar menu contains the following items: Akun, CeLOE, Kurikulum, Nilai, OBE (Outcome Based Education) Admin, Beranda, RPS, Kelola RPS Pengajaran, Views Course Subject Coordinator, Portofolio, OBE (Outcome Based Education) Usermanual, Pesan, Registrasi, and User Manual iGracias. The 'Kelola RPS Pengajaran' item is highlighted with a yellow box and a red arrow pointing to the main content area.

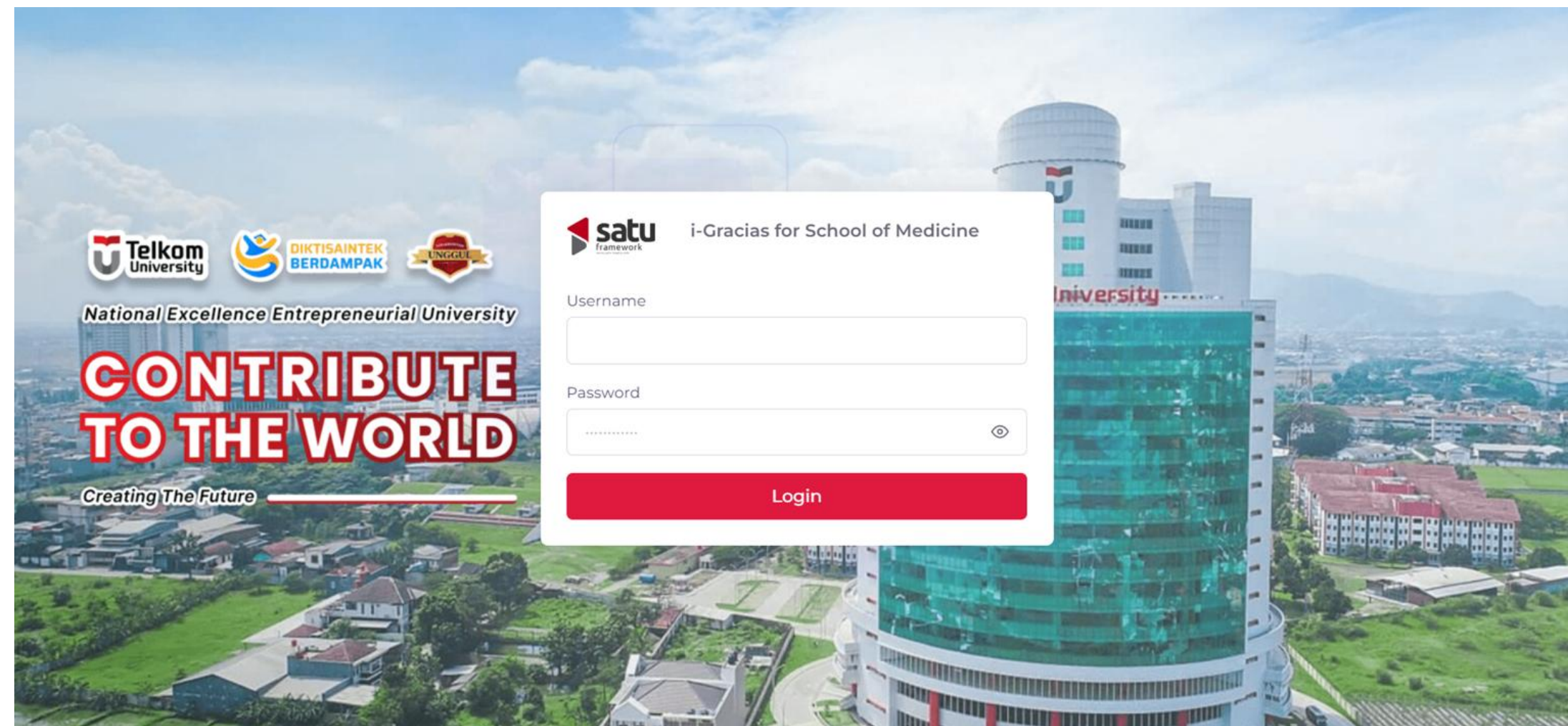
The main content area features a large banner for 'Hibah Tematik 2026' with the text 'Dana Hibah Up to 65 juta*' and '18 Mei -'. Below the banner, the 'Kelola RPS Pengajaran' page is visible, showing a search filter for 'Tahun Akademik' set to '2025/2026 Semester Ganjil'. An information box provides details about the course list, and a table below displays course data.

No	Kode Subjek	Nama Mata Kuliah	Nama Fakultas	Program Studi	Semester	Tahun Akademik	Status	Tipe Merdeka Belajar	Aksi
1	GBK2CAB4	PEMROGRAMAN BERBASIS WEB 2	ILMU TERAPAN	D3 Rekeyasa Perangkat Lunak Aplikasi	Ganjil	2526	Active		Edit Subject Description , Manage Bibliography , Manage Instructional Media , Manage RPS

iGracias Fakultas Kedokteran

Portal akademik untuk melayani kebutuhan mahasiswa dan dosen **khusus Fakultas Kedokteran**

* under development :) –



iGRACIAS

Beranda

AKADEMIK DAN PENJADWALAN

- Manajemen Perkuliahan

PERWALIAN

- Daftar Mahasiswa Wali

PERKULIAHAN

- Jadwal Kuliah
- Berita Acara Perkuliahan
- Laporan Perkuliahan

Selamat Datang,
ARI0 HARRY PRAYOGO M.Kom

Sabtu, 23 Mei 2026

Jadwal Sabtu, 23 Mei 2026

NO	WAKTU	MATA KULIAH	METODE PERKULIAHAN	RUANG
Tidak ada jadwal hari ini				

Berita & Pengumuman

Sabtu, 23 Mei 2026

...

Mahasiswa
Fakultas
Kedokteran

[view more...](#)

Sabtu, 23 Mei 2026

...

Mahasiswa
Fakultas
Kedokteran

[view more...](#)

Beranda iGracias for FK

iGracias

Berita Acara Perkuliahan

Modul Perkuliahan Dosen yang perlu disubmit oleh dosen pada setiap pertemuan perkuliahan



iGRACIAS

ARIO HARRY PRAYOGO M.Kom
Dosen SI KEDOKTERAN

Perkuliahan - 2026/2027 (GANJIL)

2026/2027 GANJIL

Keterangan Tombol
 = Lihat/Edit BAP = Cetak Daftar Hadir

Show entries Search:

NO	KODE MK/BLOK	NAMA MK	KELAS	KEL.	JADWAL & RUANGAN	STATUS	JENIS	AKSI
1	HAK1BAB5	BIOMEDIK 1 (BIOLOGI MOLEKULER, GENETIK, & SEL)	MD-50-01	-	Kamis, 24 September 2026 08:00 11:00 (TULT-08.01)	Belum Diinput	Kuliah	
2	HAK1BAB5	BIOMEDIK 1 (BIOLOGI MOLEKULER, GENETIK, & SEL)	MD-50-01	1	Senin, 21 September 2026 12:30 14:30 (KB1.05.01 E)	Belum Diinput	Tutorial	

Showing 1 to 2 of 2 entries

iGracias – iGadis

Input Nilai Mahasiswa

Modul Input Nilai Mahasiswa yang perlu disubmit oleh dosen pada setiap indicator pada seluruh Mata kuliah



Lokasi : OBE (Outcome Based Education) >> Input Nilai

Telkom University

Beranda CLO
Input Nilai
Bantuan
Usermanual OBE

input assessment tools | **input skor** | input indeks | cetak resume nilai

MATA KULIAH : GBK1HAB3 / PEMROGRAMAN BERBASIS WEB 1
KELAS : D3IF-49-02
ACTIVE_SEMESTER : 2025/2026 GENAP

point input

1. Import nilai menggunakan Excel

Import File Excel

OBE (Outcome Based Education) | OBE Generated

2. Setelah melakukan import nilai, klik tombol dibawah ini untuk melakukan generate nilai OBE

generate OBE

Mohon untuk dilakukan pengecekan kembali terhadap nilai yang sudah terinput

- Pastikan nilai sudah sesuai dengan yang di inputkan.
- Pastikan nilai yang terinput antara 0-100, jika ada nilai yang tidak normal maka baris mahasiswa akan berwarna merah.

Show 30 entries Search (Press Enter):

NIM (Nomor Induk Mahasiswa)	Nama	CLO-43 Sub CLO 1 [AI Assisted] HTML dan CSS (30 %)	
		No.Asesment 1 (75 %)	No.TP,Modul Praktikum,Kuis (25 %)
607062500003	MUHAMMAD ALDI FAIZAL AMRI	87	99
	ADITHYA		



Keamanan Data

Pentingnya menjaga keamanan data pribadi maupun akademik untuk menghindari hal-hal yang tidak diinginkan



Selalu Aktifkan Multi-Factor Authentication



Selalu melakukan **backup data** secara berkala dan simpan pada penyimpanan yang disediakan instansi



Tidak mengungkapkan, atau menyebarkan data pribadi milik orang lain atau data instansi secara tidak sah



Turut serta dalam **menjaga keamanan data instansi**



Selalu Berhati-hati dengan Phishing dan Scam di Medsos/WA/Email/SMS



Jika menemukan indikasi **penyalahgunaan data pribadi**, silakan hubungi BSLA untuk penanganan lebih lanjut.



Hindari Penggunaan **Perangkat Publik** terutama untuk Aplikasi Sensitif (akun pribadi atau perbankan)



Matikan GPS jika Tidak Digunakan




Jangan Lupa Untuk Selalu **Mengunci Perangkat** Anda



Matikan Bluetooth dan NFC jika Tidak Digunakan



Segera **menghubungi Pihak Berwajib atau Fakultas** untuk Pertolongan Kehilangan



Jika terdapat kendala mengenai akun SSO dan layanan IT lainnya, silakan bisa menghubungi tim IT Service Desk:

Telkom University Kampus Surabaya

0851-7979-3597

Telkom University Kampus Jakarta

0813-1980-0200

Telkom University Kampus Purwokerto

0822-2300-0525


Telkom University Kampus Utama (Bandung)

0823-1994-9941



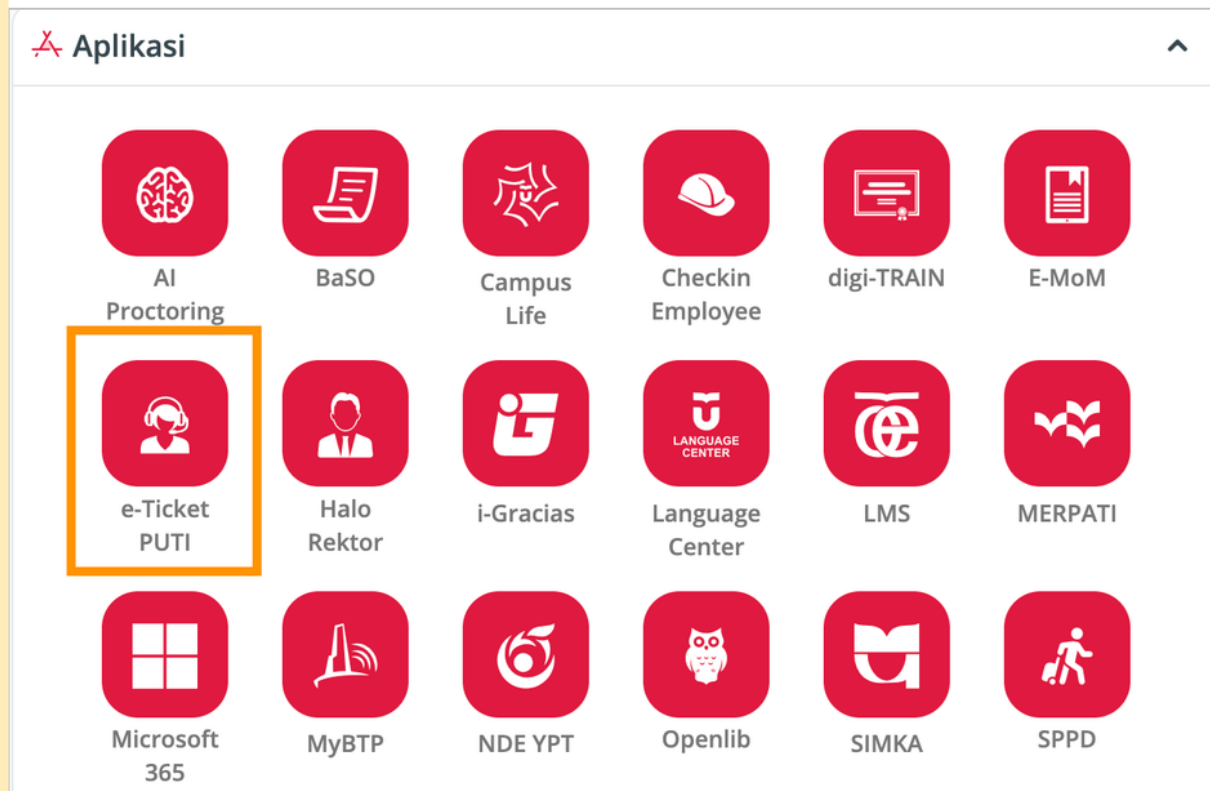
Ticketing:

satu.telkomuniversity.ac.id >> e-Ticket PUTI

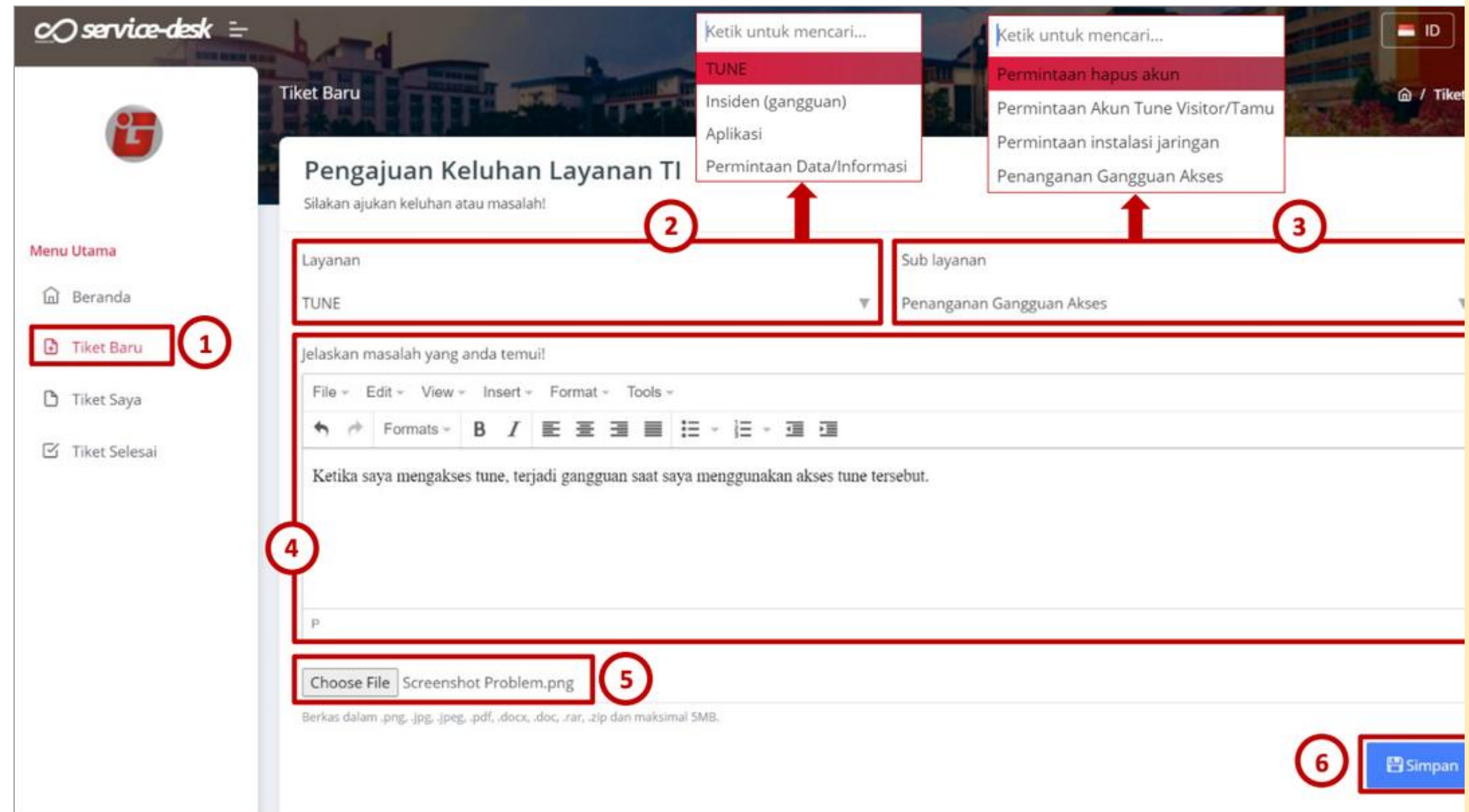


E-Ticket PuTI

Aplikasi yang dapat digunakan untuk **pelaporan kendala dan permintaan terkait layanan PuTI**



Portal SATU >> **e-Ticket PuTI**



Tiket Baru

Terima Kasih

Hatur nuhun

